



GESTIÓN DE CONTRATACIÓN
LISTA CHEQUEO PAGO DE ACTAS - CONTRATOS PRESTACIÓN DE
SERVICIOS Y CONSULTORÍA

F-GC-29
 Versión:07
 2022-11-04

Contratación

# CONTRATO Y AÑO	0041/2024	Acta N°	03	1. VALOR INICIAL (incluido IVA)	56,448,000
				2. VALOR ADICIÓN (+)	0
CONTRATISTA	LUZ ADRIANA CARDONA CORREA			3. VALOR TOTAL (1+2)	56,448,000
NIT O CC:	30374524			4. VALOR ACTAS ANTERIORES (-)	9,408,000
CDP (#, rubro y fecha)	2024101-2120101005020501 Enero 02/2024			5. VALOR PRESENTE ACTA (-)	4,704,000
RP (#, rubro y fecha)	2024118-2120101005020501 Enero 5/2024			6. VALOR NO EJECUTADO (3 - 4 - 5)	42,336,000

OBJETO DEL CONTRATO: PRESTACIÓN DE SERVICIOS COMO ADMINISTRADORA DEL SISTEMA DE COSTOS ABC, COMO HERRAMIENTA DE GESTIÓN, COMPLEMENTARIA A LA CONTABILIDAD, QUE PERMITA MEJORAR LA EFICIENCIA EN EL MANEJO DE LOS RECURSOS, FACILITE LA TOMA DE DECISIONES ADMINISTRATIVAS, EL MEJORAMIENTO CONTINUO DE LA EMPRESA Y, SUMINISTRO DE INFORMACIÓN A LOS DIFERENTES ORGANOS DE CONTROL.

TIPO DE RECURSOS	PROPIOS	CENTRO DE COSTOS y PROCEDIMIENTO
------------------	---------	----------------------------------

DOCUMENTO VERIFICADOS		# FOLIOS
1- Acta original	X	
2- Autoliquidaciones en Salud, Pensiones y Riesgos profesionales del personal empleado y del contratista (Personas naturales) o Certificado de Cumplimiento del Artículo 50 de la Ley 789/02 (Personas jurídicas).	X	
3- Tarjeta profesional y certificado de la Junta Central de contadores con fecha de expedición no mayor a tres meses (aplica cuando el certificado de parafiscales lo firma el Revisor Fiscal o el Contador).	N/A	
4- Factura (Régimen Común) o Factura equivalente (régimen simplificado).	X	
5- Pagos SENA y ICBF.	N/A	
6- Evaluación del Supervisor Formato F-GC-18 (Solo aplica para el acta final)	N/A	
7- Planillas de pago con firma de los trabajadores (cuando se cuente con personal a cargo).	N/A	
8- Informe de actividades a cargo del Supervisor.	X	
9- Certificado de paz y salvo de bienes a cargo del contratista expedido por la Sección Suministros de EMPOCALDAS S.A E.S.P. (Aplica únicamente para acta de liquidación)	X	
10- Certificado de paz y salvo de entrega de archivos Formato F-GD-20 (Aplica únicamente para acta de liquidación)	X	
11- Certificado de existencia de factura electrónica como titulo valor	N/A	
12- Certificado expedido por el DAFP de aprobación del curso Integridad, transparencia y lucha contra la corrupción (aplica para el acta 1)	X	

Nota: Si pasados tres (3) días después del recibo de esta documentación el Supervisor del contrato no presenta correcciones, quedará en firme y será subida al SECOP.

Secretaría General CERTIFICA que el Supervisor del Contrato entregó la documentación para ser archivada en la carpeta correspondiente.

NOMBRE DE QUIEN RECIBE

FIRMA

DOCUMENTOS ANEXOS CON DESTINO A TESORERIA
Copia del acta
Factura (Régimen Común) o Factura equivalente (régimen simplificado).
Evaluación del Supervisor F-CG-18 (Solo aplica para el acta final).
Informe de actividades a cargo del Supervisor.
Autoliquidaciones en Salud, Pensiones y Riesgos profesionales del personal empleado y del contratista (Personas naturales) o Certificado de Cumplimiento del Artículo 50 de la Ley 789/02 (Personas jurídicas).
Distribución por centro de costos. Formato F-GF-32 - Copia de este formato se debe entregar en Planeación y Proyectos (firma de recibido)
Copia del registro presupuestal

Fecha de presentación 27 de Marzo de 2024

DATOS DEL SUPERVISOR		
ESTEFANIA LONDOÑO OSORIO	JEFE SECCIÓN CONTABILIDAD	<i>[Firma]</i>
NOMBRE	CARGO	

DATOS PARA LA TRANSFERENCIA DE PAGOS		
488403415000	Ahorros	Davivienda
CUENTA	TIPO DE CUENTA	BANCO

22-07-24
21304



ACTA DE PAGO No. 03

CONTRATO: No. 041 de 2024

OBJETO: PRESTACION DE SERVICIOS COMO ADMINISTRADORA DEL SISTEMA DE COSTOS ABC, COMO HERRAMIENTA DE GESTIÓN, COMPLEMENTARIA A LA CONTABILIDAD, QUE PERMITA MEJORAR LA EFICIENCIA EN EL MANEJO DE LOS RECURSOS, FACILITE LA TOMA DE DECISIONES ADMINISTRATIVAS, EL MEJORAMIENTO CONTINUO DE LA EMPRESA Y, SUMINISTRO DE INFORMACIÓN A LOS DIFERENTES ORGANOS DE CONTROL.

CONTRATISTA: LUZ ADRIANA CARDONA CORREA

VALOR DE LA CUENTA: \$ 4.704.000

En el municipio de Manizales (Caldas) a los veintisiete (27) días del mes de marzo de 2024 se reunieron: ESTEFANIA LONDOÑO OSORIO Jefe de la Sección de Contabilidad de la Empresa de Obras Sanitarias de Caldas EMPOCALDAS S.A. E.S.P. y la contratista LUZ ADRIANA CARDONA CORREA con el fin de dar trámite al tercer pago correspondiente al mencionado contrato.

RELACION DE PAGOS	
VALOR CONTRATO + ADICIÓN	56.448.000
ACTA 001	4.704.000
ACTA 002	4.704.000
ACTA 003	4.704.000
VALOR EJECUTADO	14.112.000
POR EJECUTAR	42.336.000

No siendo otro el objeto de la presente acta se firma por quienes intervienen en ella.

ESTEFANIA LONDOÑO OSORIO
JEFE SECCIÓN CONTABILIDAD
Supervisora del Contrato

LUZ ADRIANA CARDONA CORREA
Contratista



empocaldas



Gobierno de
CALDAS

f X @Empocaldas



@empocaldas_oficial



empa@empocaldas.com.co



www.empocaldas.com.co

Manizales, 27 de marzo de 2024

INFORME DE SUPERVISIÓN

**LA JEFE DE LA DE SECCION DE CONTABILIDAD DE LA EMPRESA
EMPOCALDAS S.A. E.S.P. EN CALIDAD DE SUPERVISORA DEL
CONTRATO No. 041 de 2024**

CERTIFICA QUE

La contratista **LUZ ADRIANA CARDONA CORREA** identificada con cedula de ciudadanía No. 30.374.524 cumplió con las obligaciones del contrato.

Para constancia se firma a los veintisiete (27) días del mes de marzo de 2024.

ESTEFANIA LONDONO OSORIO
JEFE SECCION CONTABILIDAD
Supervisora del contrato



GESTIÓN FINANCIERA

DOCUMENTO SOPORTE EN ADQUISICIONES EFECTUADAS A SUJETOS NO OBLIGADOS A EXPEDIR FACTURA DE VENTA O DOCUMENTO EQUIVALENTE.

F-GF-02
Versión: 08
2023-09-18

Nit
Dirección
Responsabilidad Fiscal

890803239
Av Santander 75 - 82
R-99-PN

CIU
Resolución DIAN
Autorizada

3600
18764053338248
del 1 al 3000 Vig. 09/08/2024

DATOS DOCUMENTO

PROVEEDOR	<u>Luz Adriana Cardona Correa</u>	NIT/CEDULA	<u>30.374.524</u>
DIRECCIÓN	<u>Carrera 19 Nro. 64A - 194</u>	CIUDAD	<u>Manizales</u>
TELÉFONO	<u>3014101593</u>	EMAIL	<u>lacardonacorra@gmail.com</u>
FORMA DE PAGO	<u>Transferencia</u>	MEDIO DE PAGO	<u>Instrumento no definido</u>
FECHA DE VENCIMIENTO	<u>27/03/2024</u>	RESPONSABILIDAD FISCAL	<u>R-99-PN</u>
SECCIONAL	<u>Manizales</u>	<u>OK</u>	
CENTRO DE COSTO	<u>Contabilidad</u>	COD. CENTRO DE COSTO	<u>104007</u>
NRO. CONTRATO	<u>0041</u>		
ACTA NRO.	<u>003</u>		

DESCRIPCION DE LA OPERACION

PRESTACION DE SERVICIOS COMO ADMINISTRADORA DEL SISTEMA DE COSTOS ABC, COMO HERRAMIENTA DE GESTIÓN, COMPLEMENTARIA A LA CONTABILIDAD, QUE PERMITA MEJORAR LA EFICIENCIA EN EL MANEJO DE LOS RECURSOS, FACILITE LA TOMA DE DECISIONES ADMINISTRATIVAS, EL MEJORAMIENTO CONTINUO DE LA EMPRESA Y, SUMINISTRO DE INFORMACIÓN A LOS DIFERENTES ORGANOS DE CONTROL.

TOTAL 4,704,000.00

VALOR EN LETRAS

Cuatro Millones Setecientos Cuatro Mil Pesos Mda/Cte

NOMBRE: LUZ ADRIANA CARDONA CORREA
CÉDULA: 30.374.524

DISTRIBUCION COSTOS

ACUEDUCTO	<u>3,122,985.60</u>
ALCANTARILLADO	<u>1,581,014.40</u>
TOTAL	<u>4,704,000.00</u>



SuAporte I

AUTOLIQUIDACION CONSOLIDADA

Fecha creación reporte: 2024-03-21, 09:49:59 PM

Tipo Planilla: I: PLANILLA INDEPENDIENTES

Numéro Planilla: 69115773

Periodo Cotización: febrero de 2024

Periodo Servicio: febrero de 2024

PAGADO 21/03/2024

I. DATOS DEL APORTANTE

Razón Social	LUZ ADRIANA CARDONA CORREA	
Documento	CC30374524	Dirección
Tipo de Empresa	INDEPENDIENTE	Teléfono
Tipo Persona	NATURAL	Forma Presentación
Ciudad	MANIZALES	Departamento
Representante Legal	Identificación	
Total Afiliados	1	

II. DETALLE DEL APORTANTE

Identificación	Apellidos y Nombres	Tipo Cotización	Subtipo Cotización	Novedades		Pensiones		Salud		Riesgos		Cajas		Parafiscales		Total
				Administradora	Administradora	Administradora	Administradora	Administradora	Administradora	Administradora	Administradora	Administradora	Administradora	Administradora	Administradora	
CC 30374524	LUZ ADRIANA CARDONA CORREA	07	00													\$ 557.400

III. TOTALES

IBc Pensión	IBc Salud	IBc Riesgos	IBc Cajas	Aportes Pensión	Aportes Salud	Aportes Riesgos	Aportes Cajas	Aportes Sma	Aportes ESAP	Aportes Min Educación	(Incapacidades Licencias, Salidas a Favor) EPS	Incapacidades ARP	SUBTOTAL SIN INTERESES DE MORA	TOTAL INTERESES DE MORA	TOTAL FINAL
\$ 1.881.000	\$ 1.881.000	\$ 1.881.000	\$ 1.881.000	\$ 301.000	\$ 235.200	\$ 9.900	\$ 11.300	\$ 0	\$ 0	\$ 0	\$ 0	\$ 0	\$ 557.400	\$ 7.000	\$ 564.400



EMPRESA DE OBRAS SANITARIAS DE CALDAS
EMPOCALDAS S.A. E.S.P.
NIT 890.803.239-9
REGISTRO PRESUPUESTAL

FORMATO: F-GF-40

VERSION: 01

FECHA: 2023-01-01

Página de 1 de 1

REGISTRO PRESUPUESTAL

Número: 2024118

FECHA DE EXPEDICION: 5/01/2024

CERTIFICADO DE DISPONIBILIDAD N° 2024101

BENEFICIARIO Cardona Correa Luz Adriana


C.C. N° 30374524

PLAZO DE EJECUCION: Sin plazo

OBJETO: PRESTACION DE SERVICIOS PARA ADMINISTRAR EL SISTEMA DE COSTOS ABC, COMO HERRAMIENTA DE GESTION COMPLEMENTARIA A LA CONTABILIDAD, QUE PERMITA MEJORAR LA EFICIENCIA EN EL MANENO DE LOS RECUROS, QUE FACILITE LA TOMA DE DECISIONES ADMINISTRATIVAS PARA EL MEJORAMIENTO CONTINUO DE LA EMPRESA

Con el presente acto administrativo se afecta de manera definitiva, la(s) apropiación (es) y no serán utilizadas con otro fin (Requisito de perfeccionamiento y anterior a la ejecución).

RUBRO APROPIACION	DESCRIPCION	VALOR
2120101005020501	Otros productos de la propiedad intelectual (honorarios)	56,448,000.00
TOTAL, REGISTRO PRESUPUESTAL		56,448,000.00


JOSE OSCAR BEDOYA AGUIRRE
Jefe sección Presupuesto



INFORME DE ACTIVIDADES

MARZO 2024

Prestación de servicios como Administradora del Sistema de Costos ABC, como herramienta de gestión, complementaria a la contabilidad, que permita mejorar la eficiencia en el manejo de los recursos, facilite la toma de decisiones administrativas, el mejoramiento continuo de la Empresa y, suministro de información a los diferentes Órganos de control.

Manizales, 27 de marzo de 2024

Doctora
ESTEFANIA LONDOÑO OSORIO
Jefe Sección de Contabilidad
EMPRESA DE OBRAS SANITARIAS DE CALDAS
EMPOCALDAS S.A. E.S.P.
Manizales – Caldas

Referencia: Informe de Actividades correspondiente al mes de marzo de 2024

Con relación a la referencia y en cumplimiento de las obligaciones contractuales establecidas en el Contrato Nro. 0041 de Enero de 2024, suscrito entre la Empresa de Obras Sanitarias de Caldas – EMPOCALDAS S.A. E.S.P. y LUZ ADRIANA CARDONA CORREA, cuyo objeto es la "Prestación de servicios como administradora del sistema de costos ABC, como herramienta de gestión, complementaria a la contabilidad, que permita mejorar la eficiencia en el manejo de los recursos, facilite la toma de decisiones administrativas, el mejoramiento continuo de la empresa y, suministro de información a los diferentes órganos de control".

Anexo al presente documento encontrará:

- Planilla de Seguridad Social
- Documento Equivalente
- Informe de Actividades

Cordialmente,


LUZ ADRIANA CARDONA CORREA
C.C. 30.374.524
TF. 269297-1

I. INFORME DE ACTIVIDADES

En cumplimiento con las obligaciones contractuales definidas en el Contrato de Prestación de Servicios Nro. 0041 se llevaron a cabo las siguientes actividades:

1. ACTUALIZACIÓN COSTEO COBROS POR SERVICIOS

Conforme a la solicitud efectuada por parte de la Asesora de Gerencia, se procedió con la elaboración de la presentación para su posterior socialización con el señor Gerente de la actualización de la lista de precios para el cobro de los trabajos, suministros y servicios que realice la EMPRESA DE OBRAS SANITARIAS DE CALDAS – EMPOCALDAS S.A. E.S.P. en relación con la prestación de los servicios de acueducto y alcantarillado, como también los precios de las actividades de suspensión, reinstalación, corte y reconexión del servicio de acueducto, de acuerdo con la normatividad vigente.

Se celebró reunión con la dirección de la empresa con el objeto de socializar el documento antes mencionado para su posterior presentación ante la Junta Directiva.

Se anexa:

- Presentación socialización señor Gerente
- Presentación para Junta Directiva
- Documento de la lista de precios

2. ACTUALIZACIÓN COSTEO LIQUIDACIÓN USO IRREGULAR DEL SERVICIO:

Se llevó a cabo socialización y sustentación ante el Departamento Comercial del costeo para la liquidación de cargos a cobrar, conforme con lo dispuesto en el Manual de Defraudación de Fluidos.

Una vez aprobado el documento, se envía mediante correo electrónico para su correspondiente aprobación y publicación en el Sistema de Información Institucional.

3. DISTRIBUCIÓN SEGUROS:

De acuerdo con la renovación de las pólizas de seguros (Cumplimiento, Responsabilidad Civil, Manejo, etc.), se realizó la distribución de cada una por Seccional y por Unidad de Servicio. Se envió a la persona encargada de las causaciones para que de manera mensual registre el valor proyectado.

Se anexa:

- Distribución de Seguros 2024

4. INFORMACIÓN FINANCIERA ESPECIAL TRIMESTRAL:

De acuerdo con lo dispuesto en la Resolución número 20201000055775, por la cual se establecen los requerimientos y plazos para el cargue de la información Financiera Especial – IFE, se procedió a elaborar los siguientes formatos para el cuarto trimestre de la vigencia 2023:

1. [210000] Estado de situación financiera
2. [310000] Estado de resultados
3. [900028t] FC05t - Cuentas comerciales por pagar, otras cuentas por pagar y otros pasivos
4. [900050t] FC08t - Información de ingresos y gastos de la entidad
5. [900060t] FC09t - Deterioro de activos

Aplicativo de reporte de información financiera con NIIF - Módulo Revisor - Google Chrome

No es seguro sui.gov.co/niif-xbri-tres/inicio.jsf

Superservicios
Superintendencia de Servicios Públicos Domiciliarios

Aplicativo de reporte de información financiera con NIIF

21/03/2024 Superintendencia de Servicios Públicos Domiciliarios

Inicio » Mis cargues de información Usuario actual : CALDAS_CALDAS

Cargues de información
Mis cargues de información

Información general
Inicio
2019
2018
2017
2016
2015

Mis Taxonomías
2023 - Resolución 414 Individual
2023 - Resolución 414 - Informe Financiero Especial - Cuarto trimestre
2023 - Resolución 414 - Informe Financiero Especial - Tercer trimestre

Mis cargues de información

ID de la empresa 10
Nombre de la empresa EMPRESA DE OBRAS SANITARIAS DE CALDAS S. A. EMPRESA DE SERVICIOS PUBLICOS

Año	Periodo	Taxonomía	Tipo	Fecha de habilitación	Estado	Fecha estado
2023	Trimestral	2023 - Resolución 414 - Informe Financiero Especial - Segundo trimestre	Individual		Certificado	14/08/2023
2023	Trimestral	2023 - Resolución 414 - Informe Financiero Especial - Cuarto trimestre	Individual		Certificado	29/02/2024
2023	Trimestral	2023 - Resolución 414 - Informe Financiero Especial - Primer trimestre	Individual		Certificado	15/05/2023
2022	Annual	2022 - Resolución 414 Individual	Individual		Certificado	19/05/2023
2023	Trimestral	2023 - Resolución 414 - Informe Financiero Especial - Tercer trimestre	Individual		Certificado	08/11/2023
2022	Trimestral	2022 - Resolución 414 - Informe Financiero Especial - Cuarto trimestre	Individual		Certificado	22/02/2023
2021	Trimestral	2021 - Resolución 414 - Informe Financiero Especial - Cuarto trimestre	Individual		Certificado	01/03/2022
2022	Trimestral	2022 - Resolución 414 - Informe Financiero Especial - Tercer trimestre	Individual		Certificado	04/11/2022
2022	Trimestral	2022 - Resolución 414 - Informe Financiero Especial - Primer trimestre	Individual		Certificado	13/05/2022

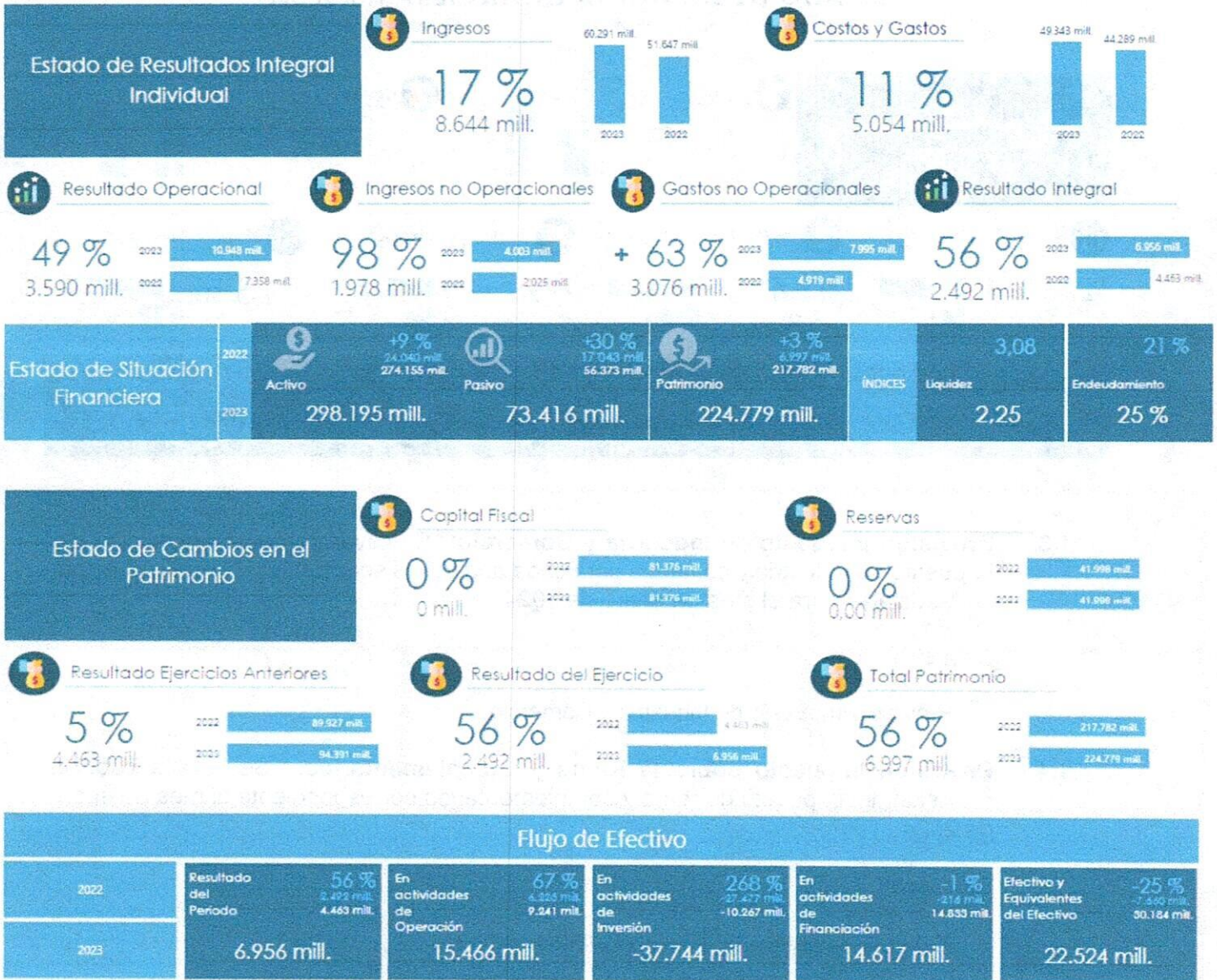
Se anexa copia de los formatos antes mencionados

5. APOYO SECCIÓN DE CONTABILIDAD

Como apoyo a la Sección de Contabilidad, se llevaron a cabo las siguientes actividades:

- 1.1. **Elaboración Indicadores para Asamblea General de Accionistas:** Se elaboraron los indicadores de los Estados Financieros definitivos correspondientes al mes de

diciembre de 2023, con destino a la presentación por parte de la jefe de Sección de Contabilidad hacia la Asamblea General de Accionistas.



1.2. **Elaboración Indicadores para Junta Directiva:** Se elaboraron los indicadores de los Estados Financieros de Prueba correspondientes al mes de enero de 2024, con destino a la presentación por parte de la jefe de Sección de Contabilidad hacia la Junta Directiva.

ESTADO DE SITUACIÓN FINANCIERA (PRUEBA)

PERIODOS CONTABLES TERMINADOS AL 31/01/2024 Y 31/01/2023



1.3. Provisión Impuesto de Industria y Comercio: Se lleva a cabo la proyección del Impuesto de Industria y comercio para cada una de las seccionales y la sede principal en Manizales para el mes de enero de 2024.

Se anexa:

- Provisión Impuesto de Industria y Comercio.

1.4. Provisión Impuesto sobre la Renta y Complementarios: Se lleva a cabo la provisión del Impuesto de renta y complementarios correspondiente al mes de enero de 2024.

Se anexa:

- Provisión Impuesto de Renta y Complementarios.

1.5. Liquidación de Impuesto de Industria y Comercio: En cumplimiento de la obligación tributaria que tiene la Empresa en cuanto a la declaración y pago del Impuesto de Industria y Complementarios, conforme lo dispuesto en cada uno de los Estatutos de Rentas Municipales donde EMPOCALDAS presta sus servicios, se procedió a:

- Revisión de los Estatutos de Rentas Municipales de las 24 Seccionales y el Municipio de Manizales.

- Revisión de cada uno de los calendarios tributarios expedidos por cada Municipio a fin de determinar la fecha límite para declarar y pagar el Impuesto de Industria y Complementarios y a su vez los descuentos por pronto pago.
- Liquidación del Impuesto de cada Municipio y envío a la Auxiliar Administrativa para la respectiva elaboración de los formularios.

Se anexa:


- Liquidación de Impuesto de Industria y Comercio y Complementarios.

Cordialmente,




LUZ ADRIANA CARDONA CORREA
C.C. 30.374.524
TP/ 269297-

ANEXOS



1



2

Normatividad

Ley 142 de 1994

En aplicación de los principios de eficiencia, economía y suficiencia financiera contemplados en la Ley 142 de 1994, EMPOCALDAS S.A. E.S.P. se encuentra obligada a recuperar los costos en que incurra por la prestación de los distintos servicios que ofrece, incluyendo los trabajos, suministros y servicios. (Art. 87)

Resolución 943 de 2021

Artículo 2.2.2 – Establece el cálculo de los Costos Directos de Conexión.

Artículo 3.1.4 – Define los cargos máximos por suspensión o reinstalación.

Artículo 3.1.5 – Define los cargos máximos por reconexión.



3

Aspectos Generales

Valor Suministros y Accesorios

Actualizados a valor comercial enero de 2024.

Corresponden a artículos gravados con IVA por lo cual EMPOCALDAS cobrará el correspondiente impuesto (19%).

Mano de Obra

Cálculo con base en el salario actualizado para el 2024, incluye carga prestacional y aportes a seguridad social en salud, pensión y parafiscales.

Sólo se calcula la mano de obra de los funcionarios involucrados directamente en el proceso:
TRABAJADOR DE MANTENIMIENTO.



4

Aspectos Generales

1. Costos asociados a la conexión de los Servicios de Acueducto y Alcantarillado.
2. Materiales y accesorios
3. Precios unitarios mano de obra acueducto
4. Precios unitarios mano de obra alcantarillado
5. Mano de obra por trabajos y reparaciones domiciliarias
6. Suspensión, Corte, Reinstalación y Reconexión.



5

COSTOS ASOCIADOS A LA CONEXIÓN DE LOS SERVICIOS

Acueducto

MANO DE OBRA	2024	2023	Var. Ab.	Var. %
Instalación de acometidas de 1/2" desde el tubo madre hasta el medidor (incluye la instalación de la llave suministrada por el suscriptor).	67,540	53,604	13,936	26.00%
Instalación de Medidor (incluye notificación, retiro del antiguo, instalación del nuevo, accesorios y materiales)	34,312	27,380	6,932	25.32%
Instalación medidor en acometida galvanizada, empotrado o profundo	82,763	65,670	17,093	26.03%

Alcantarillado

MATERIALES	2024	2023	Var. Ab.	Var. %
Instalación de Acometida de Alcantarillado (incluye la instalación de la Silla YEE)	69,867	50,403	19,464	38.62%
Instalación de tubería PVC corrugada de 6" para domiciliarias	22,172	15,999	6,173	38.58%



6

COSTOS ASOCIADOS A LA CONEXIÓN DE LOS SERVICIOS

Nota:

1. La instalación de acometidas de 1/2" sólo incluye mano de obra.
2. Conforme a lo dispuesto por el Artículo 476 del Estatuto Tributario numeral 12, los anteriores valores se encuentran excluidos del impuesto sobre las ventas - IVA.



empocaldas
Compañía pública de servicios

Gobierno de
CALDAS

7

MATERIALES Y ACCESORIOS

Código Inventario	2024	2023	Var Ab	Var %
Dispositivo de 1/2" para Taponar Manguera	8,069	5,950	2,119	35.61%
Dispositivo de 1/2" para Tubería PVC	8,069	5,950	2,119	35.61%
Unión PVC de 1/2"	618	501	117	23.28%
Soldadura Líquida Soldadura PVC (1/4)	9,575	7,057	2,518	35.68%
Limpiador PVC 1/4	4,878	3,957	921	23.28%
Adaptador Macho PVC 1/2"	666	540	126	23.34%
Codo PVC 1/2" * 90	967	784	183	23.31%
Tubería PVC Diámetro 1/2" RDE 9	5,833	4,731	1,102	23.29%
Unión PVC Diámetro 3/4"	974	790	184	23.30%
Adaptador Macho 3/4"	1,207	979	228	23.33%
Codo PVC 3/4" * 90	1,548	1,255	293	23.32%
Unión PVC Diámetro 1"	1,596	1,295	301	23.25%
Adaptador Macho 1"	2,520	2,044	476	23.31%
Codo PVC 1" * 90	3,025	2,454	571	23.27%
Tubería PVC Diámetro 1" RDE 13.5 315 PSI	10,479	8,500	1,979	23.28%
Unión PVC Diámetro 1 1/2"	3,992	3,238	754	23.28%
Adaptador Macho 1 1/2"	6,216	5,042	1,174	23.28%



empocaldas
Compañía pública de servicios

Gobierno de
CALDAS

8

MATERIALES Y ACCESORIOS

Código Inventario	2024	2023	Var Ab	Var %
Codo PVC 1 1/2" * 90	10,847	8,799	2,048	23.28%
Unión PVC Diámetro 2"	6,540	5,305	1,235	23.28%
Adaptador Macho 2"	8,880	7,203	1,677	23.28%
Codo PVC 2" * 90	17,777	14,420	3,357	23.28%
Manguera PF+UAD de 1/2" RDE9	3,836	3,112	724	23.27%
Adaptador macho PF+UAD de 1/2"	3,844	3,118	726	23.27%
Collar de derivación PVC de 2" a 1/2" PVC	23,094	18,733	4,361	23.28%
Collar de derivación PVC de 3" a 1/2" PVC	32,917	26,701	6,216	23.28%
Collar de derivación PVC de 4" a 1/2" PVC	33,492	27,168	6,324	23.28%
Collar de derivación PVC de 6" a 1/2"	42,575	34,535	8,040	23.28%
Tubería PVC 6" RDE 13.5	221,541	166,272	55,269	33.24%
Adhesivo acondicionador (1/4)	77,999	65,545	12,454	19.00%
Silla yee de 10"X6"	164,432	133,381	31,051	23.28%
Silla yee de 12"X6"	254,929	206,789	48,140	23.28%
Silla yee de 14"X6"	383,802	311,325	72,477	23.28%
Silla yee de 16"X6"	420,827	341,359	79,468	23.28%
Silla yee de 18"X6"	450,125	365,124	85,001	23.28%
Silla yee de 20"X6"	686,672	557,002	129,670	23.28%
Silla yee de 24"X6"	563,613	457,181	106,432	23.28%
Tubería PVC Alcantarillado Unión Caucho 6"	53,298	42,667	10,631	24.92%



9

MATERIALES Y ACCESORIOS

Nota:

1. El valor de los suministros y accesorios se calcula con base en los precios comerciales vigentes en el mercado.
2. Los precios por suministros y accesorios que no se encuentren establecidos en el presente documento se cobrarán con base en los precios comerciales vigentes en el mercado.
3. Teniendo en cuenta que según catálogo actualizado de PAVCO, la mayoría de los accesorios y materiales no han presentado incremento, por lo cual se calcula una variación del 26%, discriminados en el incremento del IPC 9.28% y una administración del 16.72%.



10

PRECIOS UNITARIOS MANO DE OBRA

Acueducto

Descripción	2024	2023	Var. Ab.	Var. %
PRELIMINARES				
Cerramiento con bombones y cinta	9,087	7,400	1,687	22.80%
DEMOLICIONES				
Corte con disco abrasivo	12,257	9,728	2,529	26.00%
Demolición de estructuras en concreto hidráulico Incluye andenes, gradería y cañuelas	133,850	106,231	27,619	26.00%
EXCAVACION				
En material común de 0 a 2m	42,280	33,556	8,724	26.00%
Retiro de material sobrante en vehículo automotor	52,613	41,757	10,856	26.00%
LLENOS				
Arena para base y atraque	193,850	153,850	40,000	26.00%
Lleno compactado con material de la obra	35,554	28,218	7,336	26.00%
Subbase para pavimento	232,714	184,695	48,019	26.00%
CONCRETOS				
Concreto de 21Mpa para graderías y andenes	972,793	748,189	224,604	30.02%
Concreto para pavimento 42MR hecho en obra	1,321,096	1,016,073	305,023	30.02%
Instalación Llave de Paso	22,425	20,022	2,403	12.00%



11


PRECIOS UNITARIOS MANO DE OBRA

Alcantarillado


Descripción	2024	2023	Var. Ab.	Var. %
PRELIMINARES				
Cerramiento con bombones y cinta	9,087	7,400	1,687	22.80%
DEMOLICIONES				
Corte con disco abrasivo	12,257	9,728	2,529	26.00%
Demolición de estructuras en concreto hidráulico Incluye andenes, gradería y cañuelas	133,850	106,231	27,619	26.00%
EXCAVACION				
En material común de 0 a 2m	42,280	33,556	8,724	26.00%
Retiro de material sobrante en vehículo automotor	52,613	41,757	10,856	26.00%
ESTRUCTURAS ALCANTARILLADO				
Cajas de inspección 0,50x0,50 para domiciliarias, Incluye tapa en concreto	642,364	509,814	132,550	26.00%
LLENOS				
Arena para base y atraque	193,850	153,850	40,000	26.00%
Lleno compactado con material de la obra	35,554	28,218	7,336	26.00%
Subbase para pavimento	232,714	184,695	48,019	26.00%
CONCRETOS				
Concreto de 21Mpa para graderías y andenes	972,793	772,058	200,735	26.00%
Concreto para pavimento 42MR hecho en obra	1,321,096	1,048,489	272,607	26.00%



12



1



2

Normatividad

Ley 142 de 1994

En aplicación de los principios de eficiencia, economía y suficiencia financiera contemplados en la Ley 142 de 1994, EMPOCALDAS S.A. E.S.P. se encuentra obligada a recuperar los costos en que incurra por la prestación de los distintos servicios que ofrece, incluyendo los trabajos, suministros y servicios. (Art. 87)

Resolución 943 de 2021

Artículo 2.2.2 – Establece el cálculo de los Costos Directos de Conexión.

Artículo 3.1.4 – Define los cargos máximos por suspensión o reinstalación.

Artículo 3.1.5 – Define los cargos máximos por reconexión.



3

Conceptos

1. Costos asociados a la conexión de los Servicios de Acueducto y Alcantarillado.
2. Materiales y accesorios
3. Precios unitarios mano de obra acueducto
4. Precios unitarios mano de obra alcantarillado
5. Mano de obra por trabajos y reparaciones domiciliarias
6. Suspensión, Corte, Reinstalación y Reconexión.



4

COSTOS ASOCIADOS A LA CONEXIÓN DE LOS SERVICIOS

Acueducto

MANDO DE OBRA	2024
Instalación de acometidas de 1/2" desde el tubo madre hasta el medidor (incluye la instalación de la llave suministrada por el suscriptor).	67.540
Instalación de Medidor (incluye notificación, retiro del antiguo, instalación del nuevo, accesorios y materiales)	34.312
Instalación medidor en acometida galvanizada, empotrado o profundo	82.763

Alcantarillado

MATERIALES	2024
Instalación de Acometida de Alcantarillado (Incluye la instalación de la Silla YEE)	69.867
Instalación de tubería PVC corrugada de 6" para domiciliarias	22.172



5

MATERIALES Y ACCESORIOS

Código Inventario	2024
Dispositivo de 1/2" para Taponar Manguera	8.069
Dispositivo de 1/2" para Tubería PVC	8.069
Unión PVC de 1/2"	618
Soldadura Líquida Soldadura PVC (1/4)	9.575
Limpiador PVC 1/4	4.878
Adaptador Macho PVC 1/2"	666
Codo PVC 1/2" * 90	967
Tubería PVC Diámetro 1/2" RDE 9	5.833
Unión PVC Diámetro 3/4"	974
Adaptador Macho 3/4"	1.207
Codo PVC 3/4" * 90	1.548
Unión PVC Diámetro 1"	1.596
Adaptador Macho 1"	2.520
Codo PVC 1" * 90	3.025
Tubería PVC Diámetro 1" RDE 13.5 315 PSI	10.479
Unión PVC Diámetro 1 1/2"	3.992
Adaptador Macho 1 1/2"	6.216



6

MATERIALES Y ACCESORIOS

Código Inventario	#024
Codo PVC 1 1/2" * 90	10.847
Unión PVC Diámetro 2"	6.540
Adaptador Macho 2"	8.880
Codo PVC 2" * 90	17.777
Manguera PF+UAD de 1/2" RDE9	3.836
Adaptador macho PF+UAD de 1/2"	3.844
Collar de derivación PVC de 2" a 1/2" PVC	23.094
Collar de derivación PVC de 3" a 1/2" PVC	32.917
Collar de derivación PVC de 4" a 1/2" PVC	33.492
Collar de derivación PVC de 6" a 1/2"	42.575
Tubería PVC 6" RDE 13.5	221.541
Adhesivo acondicionador (1/4)	77.999
Silla yee de 10"x6"	164.432
Silla yee de 12"x6"	254.929
Silla yee de 14"x6"	383.802
Silla yee de 16"x6"	420.827
Silla yee de 18"x6"	450.125
Silla yee de 20"x6"	686.672
Silla yee de 24"x6"	563.613
Tubería PVC Alcantarillado Unión Caucho 6"	53.298



7

PRECIOS UNITARIOS MANO DE OBRA

Acueducto

Descripción	#024
PRELIMINARES	
Cerramiento con bombones y cinta	9.087
DEMOLICIONES	
Corte con disco abrasivo	12.257
Demolición de estructuras en concreto hidráulico Incluye andenes, gradería y cañuelas	133.850
EXCAVACION	
En material común de 0 a 2m	42.280
Retiro de material sobrante en vehículo automotor	52.613
LENIOS	
Arena para base y atraque	193.850
Lleno compactado con material de la obra	35.554
Subbase para pavimento	232.714
CONCRETOS	
Concreto de 21Mpa para graderías y andenes	972.793
Concreto para pavimento 42MR hecho en obra	1.321.096
Instalación Llave de Paso	22.425





8

PRECIOS UNITARIOS MANO DE OBRA

Alcantarillado



Descripción	2024
PRELIMINARES	
Cerramiento con bombones y cinta	9.087
DEMOLICIONES	
Corte con disco abrasivo	12.257
Demolición de estructuras en concreto hidráulico Incluye andenes, gradería y cañuelas	133.850
EXCAVACION	
En material común de 0 a 2m	42.280
Retiro de material sobrante en vehículo automotor	52.613
ESTRUCTURAS ALCANTARILLADO	
Cajas de Inspección 0,50x0,50 para domiciliarias. Incluye tapa en concreto	642.364
LLENOS	
Arena para base y atraque	193.850
Lleno compactado con material de la obra	35.554
Subbase para pavimento	232.714
CONCRETOS	
Concreto de 21Mpa para graderías y andenes	972.793
Concreto para pavimento 42MR hecho en obra	1.321.096

9

MANO DE OBRA POR TRABAJOS Y REPARACIONES DOMICILIARIAS

Concepto	2024
Hora Diurna	28.159

10

SUSPENSIÓN, REINSTALACIÓN, CORTE Y RECONEXIÓN

Concepto	2024
Suspensión	18.200
Reinstalación	15.600
Corte	31.200
Reconexión	28.600



11



12



Lista de precios para el cobro de los trabajos, suministros y servicios que realice la EMPRESA DE OBRAS SANITARIAS DE CALDAS – EMPOCALDAS S.A. E.S.P. en relación con la prestación de los servicios de acueducto y alcantarillado, como también los precios de las actividades de suspensión, reinstalación, corte y reconexión del servicio de acueducto

1. COSTOS ASOCIADOS A LA CONEXIÓN DE LOS SERVICIOS DE ACUEDUCTO Y ALCANTARILLADO

Dada las circunstancias y teniendo en cuenta las particularidades de cada caso, no se tiene ni se debe dar un valor total único para el cambio e instalación de los medidores, por consiguiente, a continuación, se relaciona el valor unitario por cada ítem que se pueda presentar en dicho proceso.

MANO DE OBRA – SERVICIO DE ACUEDUCTO

MANO DE OBRA	2024
Instalación de acometidas de 1/2" desde el tubo madre hasta el medidor (incluye la instalación de la llave suministrada por el suscriptor).	67.540
Instalación de Medidor (incluye notificación, retiro del antiguo, instalación del nuevo, accesorios y materiales)	34.312
Instalación medidor en acometida galvanizada, empotrado o profundo	82.763

MANO DE OBRA – SERVICIO DE ALCANTARILLADO

MATERIALES	2024
Instalación de Acometida de Alcantarillado (Incluye la instalación de la Silla YEE)	69.867
Instalación de tubería PVC corrugada de 6" para domiciliarias	22.172

Nota:

- El ítem 1.1. sólo incluye el costo de Mano de Obra.
- Conforme a lo dispuesto por el Artículo 476 del Estatuto Tributario numeral 12, los anteriores valores se encuentran excluidos del impuesto sobre las ventas – IVA.
- El valor de los materiales necesarios para la ejecución del trabajo será cobrado conforme a lo dispuesto en el numeral 2 del presente anexo.
- El valor del medidor será cobrado de acuerdo con el costo establecido al momento de la conexión.
- El costo del ítem 1.5. corresponde a 1 ml, éste será variable dependiendo de la extensión de la tubería instalada.

2. MATERIALES Y ACCESORIOS

Código Inventarios	2024
Dispositivo de 1/2" para Taponar Manguera	8.069
Dispositivo de 1/2" para Tubería PVC	8.069
Unión PVC de 1/2"	618

Código Inventarios	2024
Soldadura Líquida Soldadura PVC (1/4)	9.575
Limpiador PVC 1/4	4.878
Adaptador Macho PVC 1/2"	666
Codo PVC 1/2" * 90	967
Tubería PVC Diámetro 1/2" RDE 9	5.833
Unión PVC Diámetro 3/4"	974
Adaptador Macho 3/4"	1.207
Codo PVC 3/4" * 90	1.548
Unión PVC Diámetro 1"	1.596
Adaptador Macho 1"	2.520
Codo PVC 1" * 90	3.025
Tubería PVC Diámetro 1" RDE 13.5 315 PSI	10.479
Unión PVC Diámetro 1 1/2"	3.992
Adaptador Macho 1 1/2"	6.216
Codo PVC 1 1/2" * 90	10.847
Unión PVC Diámetro 2"	6.540
Adaptador Macho 2"	8.880
Codo PVC 2" * 90	17.777
Manguera PF+UAD de 1/2" RDE9	3.836
Adaptador macho PF+UAD de 1/2"	3.844
Collar de derivación PVC de 2" a 1/2" PVC	23.094
Collar de derivación PVC de 3" a 1/2" PVC	32.917
Collar de derivación PVC de 4" a 1/2" PVC	33.492
Collar de derivación PVC de 6" a 1/2"	42.575
Tubería PVC 6" RDE 13.5	221.541
Adhesivo acondicionador (1/4)	77.999
Silla yee de 10"X6"	164.432
Silla yee de 12"X6"	254.929
Silla yee de 14"X6"	383.802
Silla yee de 16"X6"	420.827
Silla yee de 18"X6"	450.125
Silla yee de 20"X6"	686.672
Silla yee de 24"X6"	563.613
Tubería PVC Alcantarillado Unión Caucho 6"	53.298

Nota:

- El valor de los suministros y accesorios se calcula con base en los precios comerciales vigentes en el mercado.
- Los precios por suministros y accesorios que no se encuentren establecidos en el presente documento se cobrarán con base en los precios comerciales vigentes en el mercado.

3. PRECIOS UNITARIOS MANO DE OBRA ACUEDUCTO

Descripción	2024
PRELIMINARES	
Cerramiento con bombones y cinta	9.087
DEMOLICIONES	
Corte con disco abrasivo	12.257
Demolición de estructuras en concreto hidráulico Incluye andenes, gradería y cañuelas	133.850
EXCAVACION	
En material común de 0 a 2m	42.280
Retiro de material sobrante en vehículo automotor	52.613
LLENOS	
Arena para base y atraque	193.850
Lleno compactado con material de la obra	35.554
Subbase para pavimento	232.714
CONCRETOS	
Concreto de 21Mpa para graderías y andenes	972.793
Concreto para pavimento 42MR hecho en obra	1.321.096
Instalación Llave de Paso	22.425

4. PRECIOS UNITARIOS MANO DE OBRA ALCANTARILLADO

Descripción	2024
PRELIMINARES	
Cerramiento con bombones y cinta	9.087
DEMOLICIONES	
Corte con disco abrasivo	12.257
Demolición de estructuras en concreto hidráulico Incluye andenes, gradería y cañuelas	133.850
EXCAVACION	
En material común de 0 a 2m	42.280
Retiro de material sobrante en vehículo automotor	52.613
ESTRUCTURAS ALCANTARILLADO	
Cajas de inspección 0,50x0,50 para domiciliarias, Incluye tapa en concreto	642.364
LLENOS	
Arena para base y atraque	193.850
Lleno compactado con material de la obra	35.554
Subbase para pavimento	232.714
CONCRETOS	
Concreto de 21Mpa para graderías y andenes	972.793
Concreto para pavimento 42MR hecho en obra	1.321.096

5. MANO DE OBRA POR TRABAJOS Y REPARACIONES DOMICILIARIAS

Concepto	2024
Hora Diurna	28.159

Nota: El valor de la hora incluye el cálculo de los aportes parafiscales, carga prestacional y Seguridad Social.

6. SUSPENSIÓN, CORTE, REINSTALACIÓN Y RECONEXIÓN

Concepto	Tope	Costo
Suspensión	1,40%	18.200
Reinstalación	1,20%	15.600
Corte	2,40%	31.200
Reconexión	2,20%	28.600

Nota: Los anteriores valores se encuentran definidos conforme a lo establecido por la Resolución CRA 943 de 2021 e incluyen Mano de obra, herramientas, materiales y demás costos indirectos definidos en la correspondiente metodología.

DISTRIBUCION PROGRAMA DE SEGUROS 2024

mar-11

Agudac

CONCEPTO	ACCIÓN	ADMINISTRACIÓN		ACUEDUCTO		ALCANTARILLADO				
		CUENTA CONTABLE	%GASTO	TOTAL GASTO	CUENTA CONTABLE	%COSTO	TOTAL COSTO			
Responsabilidad Civil	Distribuir	51112505	34.30%	707.298	7502020804	47.57%	981.050	7503020804	18,13%	373.808
Cobertura Infebilidad Riesgos Financiero	Administrativo	51112501	100,00%	23.749		0,00%	-		0,00%	-
Daños Materiales	Administrativo	51112501	100,00%	158.324		0,00%	-		0,00%	-
Equipo y Maquinaria	Distribuir	51112506	34.30%	945.517	7502020805	47.57%	1.311.468	7503020805	18,13%	499.707
Vehículos - Administrativo	Operativo - Alc		0,00%	0		0,00%	-	7503020803	100,00%	57.669
Vehículos - Alc	Administrativo	51112503	100,00%	9.288		0,00%	-		0,00%	-
Vehículos - Viterbo	Operativo - Alc		0,00%	0		0,00%	-	7503020803	100,00%	66.277
Vehículos - Anserma	Operativo - Dis		0,00%	0	7502020802	72,41%	-	7503020802	27,59%	-
Vehículos - La Dorada	Operativo - Dis		0,00%	0	7502020802	72,41%	-	7503020802	27,59%	-
Vehículos - Riosucio	Operativo - Dis		0,00%	0	7502020802	72,41%	-	7503020802	27,59%	-
Vida Grupo	Distribuir	51112502	34.30%	110.402	7502020801	47,57%	153.131	7503020801	18,13%	58.347
SUBTOTAL				1.954.578			2.445.649			1.055.809
TOTALES						5.455.036				

Anserma

CONCEPTO	ACCIÓN	ADMINISTRACIÓN		ACUEDUCTO		ALCANTARILLADO				
		CUENTA CONTABLE	%GASTO	TOTAL GASTO	CUENTA CONTABLE	%COSTO	TOTAL COSTO			
Responsabilidad Civil	Distribuir	51112505	29.89%	953.171	7502020804	52,70%	1.680.385	7503020804	17,41%	555.035
Cobertura Infebilidad Riesgos Financiero	Administrativo	51112501	100,00%	36.721		0,00%	-		0,00%	-
Daños Materiales	Administrativo	51112501	100,00%	244.807		0,00%	-		0,00%	-
Equipo y Maquinaria	Distribuir	51112506	29.89%	1.274.200	7502020805	52,70%	2.246.341	7503020805	17,41%	741.971
Vehículos - Administrativo	Operativo - Alc		0,00%	0		0,00%	-	7503020803	100,00%	89.171
Vehículos - Alc	Administrativo	51112503	100,00%	14.362		0,00%	-		0,00%	-
Vehículos - Viterbo	Operativo - Alc		0,00%	0		0,00%	-	7503020803	100,00%	102.480
Vehículos - Anserma	Operativo - Dis		0,00%	0	7502020802	75,17%	-	7503020802	24,83%	-
Vehículos - La Dorada	Operativo - Dis		0,00%	0	7502020802	75,17%	-	7503020802	24,83%	-
Vehículos - Riosucio	Operativo - Dis		0,00%	0	7502020802	75,17%	-	7503020802	24,83%	-
Vida Grupo	Distribuir	51112502	29.89%	148.780	7502020801	52,70%	262.290	7503020801	17,41%	86.635
SUBTOTAL				2.672.041			4.241.560			1.592.647
TOTALES						8.506.243				

Belcazar

CONCEPTO	ACCIÓN	ADMINISTRACIÓN		ACUEDUCTO		ALCANTARILLADO				
		CUENTA CONTABLE	%GASTO	TOTAL GASTO	CUENTA CONTABLE	%COSTO	TOTAL COSTO			
Responsabilidad Civil	Distribuir	51112505	37,87%	327.897	7502020804	41,17%	356.492	7503020804	20,96%	181.441
Cobertura Infebilidad Riesgos Financiero	Administrativo	51112501	100,00%	9.971		0,00%	-		0,00%	-
Daños Materiales	Administrativo	51112501	100,00%	66.475		0,00%	-		0,00%	-
Equipo y Maquinaria	Distribuir	51112506	37,87%	438.333	7502020805	41,17%	476.559	7503020805	20,96%	242.551
Vehículos - Administrativo	Operativo - Alc		0,00%	0		0,00%	-	7503020803	100,00%	24.213
Vehículos - Alc	Administrativo	51112503	100,00%	3.900		0,00%	-		0,00%	-
Vehículos - Viterbo	Operativo - Alc		0,00%	0		0,00%	-	7503020803	100,00%	27.828
Vehículos - Anserma	Operativo - Dis		0,00%	0	7502020802	66,27%	-	7503020802	33,73%	-
Vehículos - La Dorada	Operativo - Dis		0,00%	0	7502020802	66,27%	-	7503020802	33,73%	-
Vehículos - Riosucio	Operativo - Dis		0,00%	0	7502020802	66,27%	-	7503020802	33,73%	-
Vida Grupo	Distribuir	51112502	37,87%	51.181	7502020801	41,17%	55.645	7503020801	20,96%	28.321
SUBTOTAL				897.757			888.695			504.353
TOTALES						2.240.686				

DISTRIBUCION PROGRAMA DE SEGUROS 2024

Version 1

mar-11

Chinchina

CONCEPTO	ACCION	ADMINISTRACION			ACUEDIUCTO			ALCANTARILLADO		
		CUENTA CONTABLE	%GASTO	TOTAL GASTO	CUENTA CONTABLE	%COSTO	TOTAL COSTO	CUENTA CONTABLE	%COSTO	TOTAL COSTO
Responsabilidad Civil	Distribuir	51112505	39,46%	2.550.766	7502020804	44,55%	2.880.040	7503020804	16,00%	1.034.169
Responsabilidad Civil - Manejo	Administrativo	51112501	100,00%	74.453		0,00%	-		0,00%	-
Cobertura Infidelidad Riesgos Financiero	Administrativo	51112501	100,00%	496.355		0,00%	-		0,00%	-
Daños Materiales	Distribuir	51112506	39,46%	3.409.867	7502020805	44,55%	3.850.042	7503020805	16,00%	1.382.478
Equipo y Maquinaria	Operativo - AIC		0,00%	0		0,00%	-	7503020803	100,00%	180.797
Vehiculos - Administrativo	Administrativo	51112503	100,00%	29.120		0,00%	-		0,00%	-
Vehiculos - AIC	Operativo - AIC		0,00%	0		0,00%	-	7503020803	100,00%	207.782
Vehiculos - Viterbo	Operativo - Dis		0,00%	0	017502020802	73,58%	-	7503020802	26,42%	-
Vehiculos - Anserma	Operativo - Dis		0,00%	0	017502020802	73,58%	-	7503020802	26,42%	-
Vehiculos - La Dorada	Operativo - Dis		0,00%	0	017502020802	73,58%	-	7503020802	26,42%	-
Vehiculos - Riосуcia	Operativo - Dis		0,00%	0	017502020802	73,58%	-	7503020802	26,42%	-
Vida Grupo	Distribuir	51112502	39,46%	398.147	7502020801	44,55%	449.543	7503020801	16,00%	161.423
SUBTOTAL				6.958.707			7.179.625			2.966.649
TOTALES						17104,981				

Filadelfia

CONCEPTO	ACCION	ADMINISTRACION			ACUEDIUCTO			ALCANTARILLADO		
		CUENTA CONTABLE	%GASTO	TOTAL GASTO	CUENTA CONTABLE	%COSTO	TOTAL COSTO	CUENTA CONTABLE	%COSTO	TOTAL COSTO
Responsabilidad Civil	Distribuir	51112505	27,32%	229.012	7502020804	56,45%	473.209	7503020804	16,23%	136.067
Responsabilidad Civil - Manejo	Administrativo	51112501	100,00%	9.654		0,00%	-		0,00%	-
Cobertura Infidelidad Riesgos Financiero	Administrativo	51112501	100,00%	64.360		0,00%	-		0,00%	-
Daños Materiales	Distribuir	51112506	27,32%	306.144	7502020805	56,45%	632.587	7503020805	16,23%	181.894
Equipo y Maquinaria	Operativo - AIC		0,00%	0		0,00%	-	7503020803	100,00%	23.443
Vehiculos - Administrativo	Administrativo	51112503	100,00%	3.776		0,00%	-		0,00%	-
Vehiculos - AIC	Operativo - AIC		0,00%	0		0,00%	-	7503020803	100,00%	26.942
Vehiculos - Viterbo	Operativo - Dis		0,00%	0	07502020802	77,67%	-	7503020802	22,33%	-
Vehiculos - Anserma	Operativo - Dis		0,00%	0	07502020802	77,67%	-	7503020802	22,33%	-
Vehiculos - La Dorada	Operativo - Dis		0,00%	0	07502020802	77,67%	-	7503020802	22,33%	-
Vehiculos - Riосуcia	Operativo - Dis		0,00%	0	07502020802	77,67%	-	7503020802	22,33%	-
Vida Grupo	Distribuir	51112502	27,32%	35.746	7502020801	56,45%	73.863	7503020801	16,23%	21.239
SUBTOTAL				648.692			1.179.659			389.585
TOTALES						2217,936				

La Dorada

CONCEPTO	ACCION	ADMINISTRACION			ACUEDIUCTO			ALCANTARILLADO		
		CUENTA CONTABLE	%GASTO	TOTAL GASTO	CUENTA CONTABLE	%COSTO	TOTAL COSTO	CUENTA CONTABLE	%COSTO	TOTAL COSTO
Responsabilidad Civil	Distribuir	51112505	41,14%	4.053.162	7502020804	44,20%	4.355.312	7503020804	14,66%	1.444.655
Responsabilidad Civil - Manejo	Administrativo	51112501	100,00%	113.473		0,00%	-		0,00%	-
Cobertura Infidelidad Riesgos Financiero	Administrativo	51112501	100,00%	756.485		0,00%	-		0,00%	-
Daños Materiales	Distribuir	51112506	41,14%	5.418.273	7502020805	44,20%	5.822.187	7503020805	14,66%	1.931.217
Equipo y Maquinaria	Operativo - AIC		0,00%	0		0,00%	-	7503020803	100,00%	275.549
Vehiculos - Administrativo	Administrativo	51112503	100,00%	44.380		0,00%	-		0,00%	-
Vehiculos - AIC	Operativo - AIC		0,00%	0		0,00%	-	7503020803	100,00%	316.677
Vehiculos - Viterbo	Operativo - Dis		0,00%	0	07502020802	75,09%	-	7503020802	24,91%	-
Vehiculos - Anserma	Operativo - Dis		0,00%	0	07502020802	75,09%	-	7503020802	24,91%	-
Vehiculos - La Dorada	Operativo - Dis		0,00%	0	07502020802	75,09%	29.307	7503020802	24,91%	9.721
Vehiculos - Riосуcia	Operativo - Dis		0,00%	0	07502020802	75,09%	-	7503020802	24,91%	-
Vida Grupo	Distribuir	51112502	41,14%	632.655	7502020801	44,20%	679.817	7503020801	14,66%	225.495
SUBTOTAL				11.018.428			10.886.623			4.203.313
TOTALES						26108,364				

DISTRIBUCION PROGRAMA DE SEGUROS 2024

Manzanares

CONCEPTO	ACCIÓN	ADMINISTRACIÓN		ACUEDUCTO		ALCANTARILLADO		
		CUENTA CONTABLE	%GASTO	TOTAL GASTO	%COSTO	CUENTA CONTABLE	%COSTO	TOTAL COSTO
Responsabilidad Civil	Distribuir	51112505	30,82%	336.909	50,55%	7503020804	18,63%	203.696
Responsabilidad Civil - Manejo	Administrativo	51112501	100,00%	12.589	0,00%	-	0,00%	-
Cobertura Infidelidad Riesgos Financiero	Administrativo	51112501	100,00%	83.927	0,00%	-	0,00%	-
Daños Materiales	Distribuir	51112506	30,82%	450.381	50,55%	7503020805	18,63%	272.301
Equipo y Maquinaria	Operativo - A/c	0	0,00%	0	0,00%	7503020803	100,00%	30.570
Vehículos - Administrativo	Administrativo	51112503	100,00%	4.924	0,00%	-	0,00%	-
Vehículos - A/c	Operativo - A/c	0	0,00%	0	0,00%	7503020803	100,00%	35.133
Vehículos - Viterbo	Operativo - Dis	0	0,00%	0	0,00%	7503020802	26,94%	-
Vehículos - Anserma	Operativo - Dis	0	0,00%	0	73,06%	7503020802	26,94%	-
Vehículos - La Dorada	Operativo - Dis	0	0,00%	0	73,06%	7503020802	26,94%	-
Vehículos - Riosucio	Operativo - Dis	0	0,00%	0	73,06%	7503020802	26,94%	-
Vida Grupo	Distribuir	51112502	30,82%	52.588	50,55%	7503020801	18,63%	31.795
SUBTOTAL				941.317				573.494
TOTALES				2.892.215				

Marquetalia

CONCEPTO	ACCIÓN	ADMINISTRACIÓN		ACUEDUCTO		ALCANTARILLADO		
		CUENTA CONTABLE	%GASTO	TOTAL GASTO	%COSTO	CUENTA CONTABLE	%COSTO	TOTAL COSTO
Responsabilidad Civil	Distribuir	51112505	30,67%	289.776	52,96%	7503020804	16,37%	154.631
Responsabilidad Civil - Manejo	Administrativo	51112501	100,00%	10.880	0,00%	-	0,00%	-
Cobertura Infidelidad Riesgos Financiero	Administrativo	51112501	100,00%	72.536	0,00%	-	0,00%	-
Daños Materiales	Distribuir	51112506	30,67%	387.372	52,96%	7503020805	16,37%	206.710
Equipo y Maquinaria	Operativo - A/c	0	0,00%	0	0,00%	7503020803	100,00%	26.421
Vehículos - Administrativo	Administrativo	51112503	100,00%	4.255	0,00%	-	0,00%	-
Vehículos - A/c	Operativo - A/c	0	0,00%	0	0,00%	7503020803	100,00%	30.365
Vehículos - Viterbo	Operativo - Dis	0	0,00%	0	76,39%	7503020802	23,61%	-
Vehículos - Anserma	Operativo - Dis	0	0,00%	0	76,39%	7503020802	23,61%	-
Vehículos - La Dorada	Operativo - Dis	0	0,00%	0	76,39%	7503020802	23,61%	-
Vehículos - Riosucio	Operativo - Dis	0	0,00%	0	76,39%	7503020802	23,61%	-
Vida Grupo	Distribuir	51112502	30,67%	45.231	52,96%	7503020801	16,37%	24.136
SUBTOTAL				810.050				442.263
TOTALES				2.499.666				

Marulanda

CONCEPTO	ACCIÓN	ADMINISTRACIÓN		ACUEDUCTO		ALCANTARILLADO		
		CUENTA CONTABLE	%GASTO	TOTAL GASTO	%COSTO	CUENTA CONTABLE	%COSTO	TOTAL COSTO
Responsabilidad Civil	Distribuir	51112505	31,41%	89.911	51,77%	7503020804	16,82%	48.145
Responsabilidad Civil - Manejo	Administrativo	51112501	100,00%	3.297	0,00%	-	0,00%	-
Cobertura Infidelidad Riesgos Financiero	Administrativo	51112501	100,00%	21.978	0,00%	-	0,00%	-
Daños Materiales	Distribuir	51112506	31,41%	120.193	51,77%	7503020805	16,82%	64.360
Equipo y Maquinaria	Operativo - A/c	0	0,00%	0	0,00%	7503020803	100,00%	8.005
Vehículos - Administrativo	Administrativo	51112503	100,00%	1.289	0,00%	-	0,00%	-
Vehículos - A/c	Operativo - A/c	0	0,00%	0	0,00%	7503020803	100,00%	9.200
Vehículos - Viterbo	Operativo - Dis	0	0,00%	0	75,48%	7503020802	24,52%	-
Vehículos - Anserma	Operativo - Dis	0	0,00%	0	75,48%	7503020802	24,52%	-
Vehículos - La Dorada	Operativo - Dis	0	0,00%	0	75,48%	7503020802	24,52%	-
Vehículos - Riosucio	Operativo - Dis	0	0,00%	0	75,48%	7503020802	24,52%	-
Vida Grupo	Distribuir	51112502	31,41%	14.034	51,77%	7503020801	16,82%	7.515
SUBTOTAL				250.702				137.226
TOTALES				757.882				

DISTRIBUCION PROGRAMA DE SEGUROS 2024

Version: 1

mar.11

Neira

CONCEPTO	ACCION	ADMINISTRACION			ACUEDIUCTO			ALCANTARILLADO		
		CUENTA CONTABLE	%GASTO	TOTAL GASTO	CUENTA CONTABLE	%COSTO	TOTAL COSTO	CUENTA CONTABLE	%COSTO	TOTAL COSTO
Responsabilidad Civil	Distribuir	51112505	30,99%	463.577	7502020804	46,85%	700.832	7503020804	22,16%	331.503
Responsabilidad Civil - Manejo	Administrativo	51112501	100,00%	17.228		0,00%	-		0,00%	-
Cobertura Infidelidad Riesgos Financiero	Administrativo	51112501	100,00%	114.850		0,00%	-		0,00%	-
Daños Materiales	Distribuir	51112506	30,99%	619.710	7502020805	46,85%	936.874	7503020805	100,00%	443.154
Equipo y Maquinaria	Operativo - A/c		0,00%	0		0,00%	-	7503020803	0,00%	41.834
Vehiculos - Administrativo	Administrativo	51112503	100,00%	6.738		0,00%	-	7503020803	100,00%	48.078
Vehiculos - A/c	Operativo - A/c		0,00%	0		0,00%	-	7503020802	100,00%	-
Vehiculos - Viterbo	Operativo - Dis		0,00%	0	7502020802	67,89%	-	7503020802	32,11%	-
Vehiculos - Anserma	Operativo - Dis		0,00%	0	7502020802	67,89%	-	7503020802	32,11%	-
Vehiculos - La Dorada	Operativo - Dis		0,00%	0	7502020802	67,89%	-	7503020802	32,11%	-
Vehiculos - Riosucio	Operativo - Dis		0,00%	0	7502020802	67,89%	-	7503020802	32,11%	-
Vida Grupo	Distribuir	51112502	30,99%	72.359	7502020801	46,85%	109.392	7503020801	22,16%	51.744
SUBTOTAL				1.294.462			1.747.098			916.314
TOTALES						3.957.874				

Palestina

CONCEPTO	ACCION	ADMINISTRACION			ACUEDIUCTO			ALCANTARILLADO		
		CUENTA CONTABLE	%GASTO	TOTAL GASTO	CUENTA CONTABLE	%COSTO	TOTAL COSTO	CUENTA CONTABLE	%COSTO	TOTAL COSTO
Responsabilidad Civil	Distribuir	51112505	42,48%	602.702	7502020804	42,53%	603.397	7503020804	14,99%	212.722
Responsabilidad Civil - Manejo	Administrativo	51112501	100,00%	16.340		0,00%	-		0,00%	-
Cobertura Infidelidad Riesgos Financiero	Administrativo	51112501	100,00%	108.932		0,00%	-		0,00%	-
Daños Materiales	Distribuir	51112506	42,48%	805.693	7502020805	42,53%	806.622	7503020805	100,00%	284.368
Equipo y Maquinaria	Operativo - A/c		0,00%	0		0,00%	-	7503020803	100,00%	39.678
Vehiculos - Administrativo	Administrativo	51112503	100,00%	6.391		0,00%	-	7503020803	0,00%	45.601
Vehiculos - A/c	Operativo - A/c		0,00%	0		0,00%	-	7503020802	100,00%	-
Vehiculos - Viterbo	Operativo - Dis		0,00%	0	7502020802	73,93%	-	7503020802	26,07%	-
Vehiculos - Anserma	Operativo - Dis		0,00%	0	7502020802	73,93%	-	7503020802	26,07%	-
Vehiculos - La Dorada	Operativo - Dis		0,00%	0	7502020802	73,93%	-	7503020802	26,07%	-
Vehiculos - Riosucio	Operativo - Dis		0,00%	0	7502020802	73,93%	-	7503020802	26,07%	-
Vida Grupo	Distribuir	51112502	42,48%	94.075	7502020801	42,53%	94.184	7503020801	14,99%	33.204
SUBTOTAL				1.634.132			1.504.203			615.572
TOTALES						8.755.907				

K-41

CONCEPTO	ACCION	ADMINISTRACION			ACUEDIUCTO			ALCANTARILLADO		
		CUENTA CONTABLE	%GASTO	TOTAL GASTO	CUENTA CONTABLE	%COSTO	TOTAL COSTO	CUENTA CONTABLE	%COSTO	TOTAL COSTO
Responsabilidad Civil	Distribuir	51112505	38,24%	129.755	7502020804	47,10%	159.794	7503020804	14,66%	49.736
Responsabilidad Civil - Manejo	Administrativo	51112501	100,00%	3.907		0,00%	-		0,00%	-
Cobertura Infidelidad Riesgos Financiero	Administrativo	51112501	100,00%	26.049		0,00%	-		0,00%	-
Daños Materiales	Distribuir	51112506	38,24%	173.457	7502020805	47,10%	213.613	7503020805	14,66%	66.487
Equipo y Maquinaria	Operativo - A/c		0,00%	0		0,00%	-	7503020803	100,00%	9.488
Vehiculos - Administrativo	Administrativo	51112503	100,00%	1.528		0,00%	-	7503020803	0,00%	10.905
Vehiculos - A/c	Operativo - A/c		0,00%	0		0,00%	-	7503020802	100,00%	-
Vehiculos - Viterbo	Operativo - Dis		0,00%	0	7502020802	76,26%	-	7503020802	23,74%	-
Vehiculos - Anserma	Operativo - Dis		0,00%	0	7502020802	76,26%	-	7503020802	23,74%	-
Vehiculos - La Dorada	Operativo - Dis		0,00%	0	7502020802	76,26%	-	7503020802	23,74%	-
Vehiculos - Riosucio	Operativo - Dis		0,00%	0	7502020802	76,26%	-	7503020802	23,74%	-
Vida Grupo	Distribuir	51112502	38,24%	20.253	7502020801	47,10%	24.942	7503020801	14,66%	7.763
SUBTOTAL				354.950			398.349			144.378
TOTALES						897.678				

Riosucio

DISTRIBUCION PROGRAMA DE SEGUROS 2024

CONCEPTO	ACCIÓN	ADMINISTRACION			ACUEDUCTO			ALCANTARILLADO		
		CUENTA CONTABLE	%GASTO	TOTAL GASTO	CUENTA CONTABLE	%COSTO	TOTAL COSTO	CUENTA CONTABLE	%COSTO	TOTAL COSTO
Responsabilidad Civil	Distribuir	51112505	33.94%	709.698	7502020804	46.63%	975.076	7503020804	19.43%	406.392
Responsabilidad Civil - Manejo	Administrativo	51112501	100.00%	24.083		0.00%	-		0.00%	-
Cobertura Infidelidad Riesgos Financiero	Administrativo	51112501	100.00%	160.552		0.00%	-		0.00%	-
Daños Materiales	Distribuir	51112506	33.94%	948.725	7502020805	46.63%	1.303.483	7503020805	19.43%	543.265
Equipo y Maquinaria	Operativo - Alc		0.00%	0		0.00%	-	7503020803	100.00%	58.481
Vehículos - Administrativo	Administrativo	51112503	100.00%	9.419		0.00%	-	7503020803	100.00%	67.209
Vehículos - Alc	Operativo - Alc		0.00%	0		0.00%	-	7503020802	100.00%	-
Vehículos - Viterbo	Operativo - Dis		0.00%	0	7502020802	70.58%	-	7503020802	29.42%	-
Vehículos - Anserma	Operativo - Dis		0.00%	0	7502020802	70.58%	-	7503020802	29.42%	-
Vehículos - La Dorada	Operativo - Dis		0.00%	0	7502020802	70.58%	-	7503020802	29.42%	-
Vehículos - Riosucio	Operativo - Dis		0.00%	0	7502020802	70.58%	-	7503020802	29.42%	-
Vida Grupo	Distribuir	51112502	33.94%	110.776	7502020801	46.63%	27.547	7503020801	19.43%	11.481
SUBTOTAL				1.963.253			2.458.305			1.150.262
TOTALES						5.571.819				

San Jose

CONCEPTO	ACCIÓN	ADMINISTRACION			ACUEDUCTO			ALCANTARILLADO		
		CUENTA CONTABLE	%GASTO	TOTAL GASTO	CUENTA CONTABLE	%COSTO	TOTAL COSTO	CUENTA CONTABLE	%COSTO	TOTAL COSTO
Responsabilidad Civil	Distribuir	51112505	38.00%	281.633	7502020804	47.98%	355.579	7503020804	14.02%	103.914
Responsabilidad Civil - Manejo	Administrativo	51112501	100.00%	8.535		0.00%	-		0.00%	-
Cobertura Infidelidad Riesgos Financiero	Administrativo	51112501	100.00%	56.901		0.00%	-		0.00%	-
Daños Materiales	Distribuir	51112506	38.00%	376.487	7502020805	47.98%	475.339	7503020805	14.02%	138.912
Equipo y Maquinaria	Operativo - Alc		0.00%	0		0.00%	-	7503020803	100.00%	20.726
Vehículos - Administrativo	Administrativo	51112503	100.00%	3.338		0.00%	-	7503020803	100.00%	-
Vehículos - Alc	Operativo - Alc		0.00%	0		0.00%	-	7503020802	100.00%	23.820
Vehículos - Viterbo	Operativo - Dis		0.00%	0	7502020802	77.39%	-	7503020802	22.61%	-
Vehículos - Anserma	Operativo - Dis		0.00%	0	7502020802	77.39%	-	7503020802	22.61%	-
Vehículos - La Dorada	Operativo - Dis		0.00%	0	7502020802	77.39%	-	7503020802	22.61%	-
Vehículos - Riosucio	Operativo - Dis		0.00%	0	7502020802	77.39%	-	7503020802	22.61%	-
Vida Grupo	Distribuir	51112502	38.00%	43.960	7502020801	47.98%	55.502	7503020801	14.02%	16.220
SUBTOTAL				770.854			886.420			303.591
TOTALES						1.960.864				

Risaralda

CONCEPTO	ACCIÓN	ADMINISTRACION			ACUEDUCTO			ALCANTARILLADO		
		CUENTA CONTABLE	%GASTO	TOTAL GASTO	CUENTA CONTABLE	%COSTO	TOTAL COSTO	CUENTA CONTABLE	%COSTO	TOTAL COSTO
Responsabilidad Civil	Distribuir	51112505	35.31%	415.194	7502020804	48.44%	569.528	7503020804	16.25%	191.135
Responsabilidad Civil - Manejo	Administrativo	51112501	100.00%	13.542		0.00%	-		0.00%	-
Cobertura Infidelidad Riesgos Financiero	Administrativo	51112501	100.00%	90.278		0.00%	-		0.00%	-
Daños Materiales	Distribuir	51112506	35.31%	555.032	7502020805	48.44%	761.345	7503020805	16.25%	255.510
Equipo y Maquinaria	Operativo - Alc		0.00%	0		0.00%	-	7503020803	100.00%	32.884
Vehículos - Administrativo	Administrativo	51112503	100.00%	5.296		0.00%	-	7503020803	100.00%	-
Vehículos - Alc	Operativo - Alc		0.00%	0		0.00%	-	7503020802	100.00%	37.792
Vehículos - Viterbo	Operativo - Dis		0.00%	0	7502020802	74.87%	-	7503020802	25.13%	-
Vehículos - Anserma	Operativo - Dis		0.00%	0	7502020802	74.87%	-	7503020802	25.13%	-
Vehículos - La Dorada	Operativo - Dis		0.00%	0	7502020802	74.87%	-	7503020802	25.13%	-
Vehículos - Riosucio	Operativo - Dis		0.00%	0	7502020802	74.87%	-	7503020802	25.13%	-
Vida Grupo	Distribuir	51112502	35.31%	64.807	7502020801	48.44%	88.897	7503020801	16.25%	29.834
SUBTOTAL				1.144.148			1.419.770			547.154
TOTALES						3.111.073				

DISTRIBUCION PROGRAMA DE SEGUROS 2024

Viterbo

CONCEPTO	ACCIÓN	ADMINISTRACIÓN		ACUEDUCTO		ALCANTARILLADO				
		CUENTA CONTABLE	%GASTO	TOTAL GASTO	CUENTA CONTABLE	%COSTO	TOTAL COSTO			
Responsabilidad Civil	Distribuir	51112505	40,77%	732.017	7502020804	44,59%	800.625	7503020804	14,64%	262.897
Responsabilidad Civil - Manejo	Administrativo	51112501	100,00%	20.678		0,00%			0,00%	
Cobertura Infidelidad Riesgos Financiero	Administrativo	51112501	100,00%	137.854		0,00%			0,00%	
Daños Materiales	Distribuir	51112506	40,77%	978.561	7502020805	44,59%	1.070.277	7503020805	14,64%	351.441
Equipo y Maquinaria	Operativo - Alc		0,00%	0		0,00%			100,00%	50.213
Vehículos - Administrativo	Administrativo	51112503	100,00%	8.087		0,00%			0,00%	
Vehículos - Alc	Operativo - Alc		0,00%	0		0,00%			100,00%	57.708
Vehículos - Viterbo	Operativo - Dis		0,00%	0	7502020802	75,28%	52.621	7503020802	24,72%	17.279
Vehículos - Anserma	Operativo - Dis		0,00%	0	7502020802	75,28%			24,72%	
Vehículos - La Dorada	Operativo - Dis		0,00%	0	7502020802	75,28%			24,72%	
Vehículos - Riosucio	Operativo - Dis		0,00%	0	7502020802	75,28%			24,72%	
Vida Grupo	Distribuir	51112502	40,77%	114.260	7502020801	44,59%	124.969	7503020801	14,64%	41.035
SUBTOTAL				1.991.459			2.048.493			780.573
TOTALES				4.820.525						

Victoria

CONCEPTO	ACCIÓN	ADMINISTRACIÓN		ACUEDUCTO		ALCANTARILLADO				
		CUENTA CONTABLE	%GASTO	TOTAL GASTO	CUENTA CONTABLE	%COSTO	TOTAL COSTO			
Responsabilidad Civil	Distribuir	51112505	36,06%	390.287	7502020804	46,47%	502.897	7503020804	17,47%	189.112
Responsabilidad Civil - Manejo	Administrativo	51112501	100,00%	12.464		0,00%			0,00%	
Cobertura Infidelidad Riesgos Financiero	Administrativo	51112501	100,00%	83.094		0,00%			0,00%	
Daños Materiales	Distribuir	51112506	36,06%	521.736	7502020805	46,47%	672.273	7503020805	17,47%	252.806
Equipo y Maquinaria	Operativo - Alc		0,00%	0		0,00%			100,00%	30.267
Vehículos - Administrativo	Administrativo	51112503	100,00%	4.875		0,00%			0,00%	
Vehículos - Alc	Operativo - Alc		0,00%	0		0,00%			100,00%	34.785
Vehículos - Viterbo	Operativo - Dis		0,00%	0	7502020802	72,67%			27,33%	
Vehículos - Anserma	Operativo - Dis		0,00%	0	7502020802	72,67%			27,33%	
Vehículos - La Dorada	Operativo - Dis		0,00%	0	7502020802	72,67%			27,33%	
Vehículos - Riosucio	Operativo - Dis		0,00%	0	7502020802	72,67%			27,33%	
Vida Grupo	Distribuir	51112502	36,06%	60.920	7502020801	46,47%	78.497	7503020801	17,47%	29.518
SUBTOTAL				1.073.376			1.253.667			536.488
TOTALES				2.843.581						

Arma

CONCEPTO	ACCIÓN	ADMINISTRACIÓN		ACUEDUCTO		ALCANTARILLADO				
		CUENTA CONTABLE	%GASTO	TOTAL GASTO	CUENTA CONTABLE	%COSTO	TOTAL COSTO			
Responsabilidad Civil	Distribuir	51112505	49,33%	172.470	7502020804	39,75%	138.979	7503020804	10,93%	38.202
Responsabilidad Civil - Manejo	Administrativo	51112501	100,00%	4.027		0,00%			0,00%	
Cobertura Infidelidad Riesgos Financiero	Administrativo	51112501	100,00%	26.845		0,00%			0,00%	
Daños Materiales	Distribuir	51112506	49,33%	230.559	7502020805	39,75%	185.788	7503020805	10,93%	51.068
Equipo y Maquinaria	Operativo - Alc		0,00%	0		0,00%			100,00%	9.778
Vehículos - Administrativo	Administrativo	51112503	100,00%	1.575		0,00%			0,00%	
Vehículos - Alc	Operativo - Alc		0,00%	0		0,00%			100,00%	11.238
Vehículos - Viterbo	Operativo - Dis		0,00%	0	7502020802	78,44%			21,56%	
Vehículos - Anserma	Operativo - Dis		0,00%	0	7502020802	78,44%			21,56%	
Vehículos - La Dorada	Operativo - Dis		0,00%	0	7502020802	78,44%			21,56%	
Vehículos - Riosucio	Operativo - Dis		0,00%	0	7502020802	78,44%			21,56%	
Vida Grupo	Distribuir	51112502	49,33%	26.921	7502020801	39,75%	21.693	7503020801	10,93%	5.963
SUBTOTAL				462.396			346.460			116.249
TOTALES				925.106						

DISTRIBUCION PROGRAMA DE SEGUROS 2024

mar-11

Arauca

CONCEPTO	ACCIÓN	ADMINISTRACIÓN			ACUEDIUCTO			ALCANTARILLADO		
		CUENTA CONTABLE	%GASTO	TOTAL GASTO	CUENTA CONTABLE	%COSTO	TOTAL COSTO	CUENTA CONTABLE	%COSTO	TOTAL COSTO
Responsabilidad Civil	Distribuir	51112505	31,46%	299.353	7502020804	51,23%	487.478	7503020804	17,30%	164.625
Responsabilidad Civil - Manejo	Administrativo	51112501	100,00%	10.957		0,00%	-		0,00%	-
Cobertura Infidelidad Riesgos Financiero	Administrativo	51112501	100,00%	73.049		0,00%	-		0,00%	-
Daños Materiales	Distribuir	51112506	31,46%	400.175	7502020805	51,23%	651.662	7503020805	17,30%	220.071
Equipo y Maquinaria	Operativo - Alc		0,00%	0		0,00%	-		0,00%	-
Vehículos - Administrativo	Administrativo	51112503	100,00%	4.286		0,00%	-		0,00%	-
Vehículos - Alc	Operativo - Alc		0,00%	0		0,00%	-		0,00%	-
Vehículos - Viterbo	Operativo - Dis		0,00%	0	7502020802	74,75%	-	7503020802	25,25%	-
Vehículos - Anserma	Operativo - Dis		0,00%	0	7502020802	74,75%	-	7503020802	25,25%	-
Vehículos - La Dorada	Operativo - Dis		0,00%	0	7502020802	74,75%	-	7503020802	25,25%	-
Vehículos - Riosucio	Operativo - Dis		0,00%	0	7502020802	74,75%	-	7503020802	25,25%	-
Vida Grupo	Distribuir	51112502	31,46%	46.726	7502020801	51,23%	76.090	7503020801	17,30%	25.696
SUBTOTAL				834.546			1.215.230			467.580
TOTALES						2.517.856				

Guarinocito

CONCEPTO	ACCIÓN	ADMINISTRACIÓN			ACUEDIUCTO			ALCANTARILLADO		
		CUENTA CONTABLE	%GASTO	TOTAL GASTO	CUENTA CONTABLE	%COSTO	TOTAL COSTO	CUENTA CONTABLE	%COSTO	TOTAL COSTO
Responsabilidad Civil	Distribuir	51112505	62,38%	234.149	7502020804	37,62%	141.191	7503020804	0,00%	-
Responsabilidad Civil - Manejo	Administrativo	51112501	100,00%	4.323		0,00%	-		0,00%	-
Cobertura Infidelidad Riesgos Financiero	Administrativo	51112501	100,00%	28.817		0,00%	-		0,00%	-
Daños Materiales	Distribuir	51112506	62,38%	313.011	7502020805	37,62%	188.744	7503020805	0,00%	-
Equipo y Maquinaria	Operativo - Alc		0,00%	0		0,00%	-		0,00%	-
Vehículos - Administrativo	Administrativo	51112503	100,00%	1.691		0,00%	-		0,00%	-
Vehículos - Alc	Operativo - Alc		0,00%	0		0,00%	-		0,00%	-
Vehículos - Viterbo	Operativo - Dis		0,00%	0	7502020802	100,00%	-	7503020802	0,00%	-
Vehículos - Anserma	Operativo - Dis		0,00%	0	7502020802	100,00%	-	7503020802	0,00%	-
Vehículos - La Dorada	Operativo - Dis		0,00%	0	7502020802	100,00%	-	7503020802	0,00%	-
Vehículos - Riosucio	Operativo - Dis		0,00%	0	7502020802	100,00%	-	7503020802	0,00%	-
Vida Grupo	Distribuir	51112502	62,38%	36.548	7502020801	37,62%	22.038	7503020801	0,00%	-
SUBTOTAL				618.538			351.974			0
TOTALES						970.512				

Marmato

CONCEPTO	ACCIÓN	ADMINISTRACIÓN			ACUEDIUCTO			ALCANTARILLADO		
		CUENTA CONTABLE	%GASTO	TOTAL GASTO	CUENTA CONTABLE	%COSTO	TOTAL COSTO	CUENTA CONTABLE	%COSTO	TOTAL COSTO
Responsabilidad Civil	Distribuir	51112505	45,85%	437.048	7502020804	43,76%	417.128	7503020804	10,40%	99.109
Responsabilidad Civil - Manejo	Administrativo	51112501	100,00%	10.978		0,00%	-		0,00%	-
Cobertura Infidelidad Riesgos Financiero	Administrativo	51112501	100,00%	73.189		0,00%	-		0,00%	-
Daños Materiales	Distribuir	51112506	45,85%	584.246	7502020805	43,76%	557.617	7503020805	10,40%	132.490
Equipo y Maquinaria	Operativo - Alc		0,00%	0		0,00%	-		0,00%	-
Vehículos - Administrativo	Administrativo	51112503	100,00%	4.294		0,00%	-		0,00%	-
Vehículos - Alc	Operativo - Alc		0,00%	0		0,00%	-		0,00%	-
Vehículos - Viterbo	Operativo - Dis		0,00%	0	7502020802	80,80%	-	7503020802	19,20%	-
Vehículos - Anserma	Operativo - Dis		0,00%	0	7502020802	80,80%	-	7503020802	19,20%	-
Vehículos - La Dorada	Operativo - Dis		0,00%	0	7502020802	80,80%	-	7503020802	19,20%	-
Vehículos - Riosucio	Operativo - Dis		0,00%	0	7502020802	80,80%	-	7503020802	19,20%	-
Vida Grupo	Distribuir	51112502	45,85%	68.218	7502020801	43,76%	65.109	7503020801	10,40%	15.470
SUBTOTAL				1.177.974			1.039.854			304.366
TOTALES						2.522.195				

DISTRIBUCION PROGRAMA DE SEGUROS 2024

mar-11

Version 1

CONSOLIDADO

CONCEPTO	ACCIÓN	ADMINISTRACIÓN		ACUEDUCTO		ALCANTARILLADO					
		CUENTA CONTABLE	%GASTO	TOTAL GASTO	CUENTA CONTABLE	%COSTO	TOTAL COSTO	CUENTA CONTABLE	%COSTO	TOTAL COSTO	
Responsabilidad Civil	Distribuir	51112505		16.130.170	7502020804			20.284.771	7503020804		7.400.153
Responsabilidad Civil - Manejo	Administrativo	51112501		504.593				0			0
Cobertura Infidelidad Riesgos Financiero	Administrativo	51112501		3.363.951				0			0
Daños Materiales	Distribuir	51112506		21.562.832	7502020805			27.116.709	7503020805		9.892.534
Equipo y Maquinaria	Operativo - Alc			0				0	7503020803		1.214.820
Vehículos - Administrativo	Administrativo	51112503		197.352				0			0
Vehículos - Alc	Operativo - Alc			0				0	7503020803		1.396.141
Vehículos - Viterbo	Operativo - Dis			0	7502020802			52.621	7503020802		17.279
Vehículos - Anserma	Operativo - Dis			0	7502020802			52.545	7503020802		17.356
Vehículos - La Dorada	Operativo - Dis			0	7502020802			29.307	7503020802		9.721
Vehículos - Riosucio	Operativo - Dis			0	7502020802			27.547	7503020802		11.481
Vida Grupo	Distribuir	51112502		2.517.745	7502020801			3.166.233	7503020801		1.155.084
SUBTOTAL				44.276.642				50.729.733			21.114.568
TOTALES							116.120.649				

71%

29%

Índice

r/o: D:\CONT-08\OneDrive - EMPOCALDAS\CONTABILIDAD\COPIA SEGURIDAD BELE\CONT-06\EMP-MAN-CONT-06 - AXMO\SUI - D\2023\INFORME TRIMESTRAL 2023

sa: 10

ta: [2100001] Estado de situación financiera

-X: N/A

-Y: N/A

: Z: Periodo Actual

Estado de situación financiera por servicio (partidas)	Total por servicios (miembro)		
	Acueducto [miembro]	Alcantarillado [miembro]	
Activos [resumen]			
Activos corrientes [resumen]			
Efectivo y equivalentes al efectivo	18.520.525.331,00	4.003.394.014,00	22.523.919.345,00
Efectivo y equivalente al efectivo de uso restringido	69.801.371,00	52.063.367,00	121.864.738,00
Cuentas comerciales por cobrar y otras cuentas por cobrar corrientes [Resumen]			
Cuentas comerciales por cobrar por prestación de servicios públicos corrientes	1.700.942.054,00	1.212.420.238,00	2.913.362.292,00
Cuentas comerciales por cobrar por venta de bienes	0,00	0,00	0,00
Otras cuentas por cobrar corrientes	535.825.824,00	5.340.831,00	541.166.655,00
Total cuentas comerciales por cobrar y otras cuentas por cobrar corrientes	2.236.767.878,00	1.217.761.069,00	3.454.528.947,00
Inventarios corrientes	4.360.960.716,00	1.362.578.098,00	5.723.538.814,00
Inversiones corrientes	0,00	0,00	0,00
Anticipo de impuestos	1.463.503.082,00	1.091.596.017,00	2.555.099.099,00
Otros activos financieros corrientes	0,00	0,00	0,00
Otros activos no financieros corrientes	199.746.461,00	148.986.664,00	348.733.125,00
Activos corrientes totales	26.781.503.468,00	7.824.315.862,00	34.605.819.330,00
Activos no corrientes [resumen]			
Propiedades, planta y equipo	102.479.587.620,00	155.515.470.619,00	257.995.058.239,00
Propiedades de inversión	0,00	0,00	0,00
Activos intangibles distintos a la plusvalía	91.814.805,00	0,00	91.814.805,00
Inversiones no corrientes	96.154.445,00	0,00	96.154.445,00
Cuentas comerciales por cobrar y otras cuentas por cobrar no corrientes [Resumen]			
Cuentas comerciales por cobrar por prestación de servicios públicos no corrientes	1.093.816.922,00	402.004.310,00	1.495.821.232,00
Cuentas comerciales por cobrar por venta de bienes no corrientes	0,00	0,00	0,00
Otras cuentas comerciales por cobrar y otras cuentas por cobrar no corrientes	183.662.482,00	135.950.689,00	319.613.171,00
Total cuentas comerciales por cobrar y otras cuentas por cobrar no corrientes	1.277.479.404,00	537.954.999,00	1.815.434.403,00
Inventarios no corrientes	0,00	0,00	0,00
Otros activos financieros no corrientes	0,00	0,00	0,00
Otros activos no financieros no corrientes	2.068.131.206,00	1.522.236.788,00	3.590.367.994,00
Activos no corrientes totales	106.013.167.480,00	157.575.662.406,00	263.588.829.886,00
Total de activos	132.794.670.948,00	165.399.978.268,00	298.194.649.216,00
Patrimonio y pasivos [resumen]			
Pasivos [resumen]			
Pasivos corrientes [resumen]			
Provisiones Corrientes	0,00	0,00	0,00
Cuentas por pagar y otras cuentas por pagar corrientes	0,00	0,00	0,00
Cuentas por pagar para la adquisición de bienes corrientes	40.383,00	30.121,00	70.504,00
Cuentas por pagar para la adquisición de servicios corrientes	229.232.422,00	170.979.620,00	400.212.042,00
Obligaciones financieras corrientes	2.511.067.159,00	1.872.951.924,00	4.384.019.083,00
Obligaciones laborales corrientes	1.675.528.460,00	1.249.741.265,00	2.925.269.725,00
Pasivo por impuestos corrientes, corriente	3.021.897.868,00	2.259.403.941,00	5.281.301.809,00
Otros pasivos corrientes	345.530.536,00	2.900.160.168,00	3.245.690.704,00
Pasivos corrientes totales	7.783.296.828,00	8.453.267.039,00	16.236.563.867,00
Pasivos no corrientes [resumen]			
Provisiones no Corrientes	721.184.279,00	528.845.165,00	1.250.029.444,00
Cuentas comerciales por pagar y otras cuentas por pagar no corrientes	0,00	0,00	0,00
Cuentas por pagar para la adquisición de bienes no corrientes	0,00	0,00	0,00
Cuentas por pagar para la adquisición de servicios no corrientes	0,00	0,00	0,00
Obligaciones financieras no corrientes	21.075.222.225,00	26.294.491.868,00	47.369.714.093,00
Obligaciones laborales no corrientes	0,00	0,00	0,00
Pasivo por impuestos corrientes, no corriente	0,00	0,00	0,00
Otros pasivos no corrientes	4.905.743.829,00	3.653.729.904,00	8.559.473.733,00
Total de pasivos no corrientes	26.702.150.333,00	30.477.066.937,00	57.179.217.270,00
Total pasivos	34.485.447.161,00	38.930.333.976,00	73.415.781.137,00
Patrimonio [resumen]			
Capital	46.192.563.402,00	42.596.784.918,00	88.789.348.320,00
Inversión suplementaria al capital asignado	0,00	0,00	0,00

Indice

ro: D:\CONT-08\OneDrive - EMPOCALDAS\CONTABILIDAD\COPIA SEGURIDAD BELE\CONT-06\EMP-MAN-CONT-06 - AXMO\SUI - D\2023\INFORME TRIMESTRAL 2023
 sa: 10
 ta: [210000t] Estado de situación financiera
 X: N/A
 Y: N/A

Z: Periodo Actual

	Total por servicios [miembro]		
	Acueducto [miembro]	Alcantarillado [miembro]	
Otras participaciones en el patrimonio	34.065.523,89	24.088.890,69	58.154.414,58
Superavit por revaluación	0,00	0,00	0,00
Otras Reservas	19.809.545.304,00	14.775.521.178,00	34.585.066.482,00
Ganancias acumuladas	32.273.049.557,11	69.073.249.305,31	101.346.298.862,42
Efectos por adopción NIF	0,00	0,00	0,00
Patrimonio total	98.309.223.787,00	126.469.644.292,00	224.778.868.079,00
Total de patrimonio y pasivos	132.794.670.948,00	165.399.978.268,00	298.194.649.216,00
	0,00	0,00	0,00

Z: Periodo Comparado

Índice

Archivo: D:\CONT-08\OneDrive - EMPOCALDAS\CONTABILIDAD\COPIA SEGURIDAD BELE\CONT-06\EMP-MAN-CONT-06 - AXMO\SUI - D\2023\INFORM
 Empresa: 10

Vista: [310000t] Estado de resultados

Eje X: N/A

Eje Y: N/A

Eje Z: Período Actual

Estado de resultados por servicio [partidas]	Total por servicios [miembro]	
	Acueducto [miembro]	Alcantarillado [miembro]
Ganancia (pérdida) [resumen]		
Ingresos de actividades ordinarias	38.520.393.609,00	21.770.688.877,00
Costo de ventas	20.744.523.153,00	8.743.331.529,00
Ganancia bruta	17.775.870.456,00	13.027.357.348,00
Gastos de administración, operación y ventas	10.419.005.098,00	7.771.315.702,00
Otros ingresos	2.002.488.728,00	1.401.126.641,00
Otros gastos	1.186.973.204,00	844.147.570,00
Ganancia (pérdida) por actividades de operación	8.172.380.882,00	5.813.020.717,00
Ingresos financieros	343.234.577,00	256.011.417,00
Costos financieros	2.060.059.206,00	1.536.554.624,00
Otras ganancias (pérdidas)	0,00	0,00
Ganancia (pérdida), antes de impuestos	6.455.556.253,00	4.532.477.510,00
Gasto (ingreso) por impuesto de operaciones continuadas	2.309.699.373,00	1.722.755.948,00
Ganancia (pérdida) procedente de operaciones continuadas	4.145.856.880,00	2.809.721.562,00
Ganancia (pérdida) procedente de operaciones discontinuadas	0,00	0,00
Ganancia (pérdida)	4.145.856.880,00	2.809.721.562,00

36.720.260.034,00

20.618.105.373,00

57.338.365.407,00

Índice

Archivo: D:\CONT-08\OneDrive - EMPOCALDAS\CONTABILIDAD\COPIA SEGURIDAD BELE\CONT-06\EMP-MAN-CONT-06 - AXMO\SUI - D\2023\INFORME TRIMESTRAL 2023\I PRIMER TRIMESTRE 2022\IFE_PrimerTrimestre_ID10_2023-03-31.xbrl

Empresa: 10

Vista: [9000201] FC031 - Cuentas comerciales por cobrar y otras cuentas por cobrar

Eje X: N/A

Eje Y: N/A

Eje Z: Período Actual

Detalle de cuentas comerciales por cobrar y otras cuentas por cobrar por prestación de servicios públicos [abstracto]	Valor cuentas comerciales por cobrar y otras cuentas por cobrar [miembro]				
	No vencidas [miembro]	Total [miembro]			
		Vencidas de 1 a 90 días [miembro]	Vencidas de 91 a 180 días [miembro]	Vencidas de 181 a 360 días [miembro]	Vencidas de más de 360 días [miembro]
Cuentas comerciales por cobrar corrientes por prestación de servicios públicos [abstracto]	822.483.786,00	1.66.811.376,00	118.008.009,00	1.914.860.099,00	2.737.343.885,00
Acueducto	455.152.017,00	92.757.048,00	10.391.353,00	1.048.423.628,00	1.503.575.645,00
Acantillado					
Aseo					
Energía					
Gas Combustible por redes					
Gas Licuado de Petróleo					
Operador del sistema y administrador del mercado de energía (XM)					
Deletorio de cuentas comerciales por cobrar corrientes por prestación de servicios públicos	0,00	105.796.598,00	89.863.470,00	1.131.897.170,00	1.327.557.238,00
Total cuentas comerciales por cobrar corrientes netas por prestación de servicios públicos	1.277.635.803,00	2.575.315.941,00	38.535.892,00	1.635.726.489,00	2.913.362.292,00
Cuentas comerciales por cobrar corrientes por venta de bienes [abstracto]					
Cuentas comerciales por cobrar corrientes brutas por venta de bienes					
Deletorio de cuentas por cobrar corrientes por venta de bienes					0,00
Total cuentas comerciales por cobrar corrientes netas por venta de bienes	0,00	0,00	0,00	0,00	0,00
Otras cuentas comerciales por cobrar corrientes [abstracto]					
Otras cuentas comerciales por cobrar corrientes brutas	0,00	540.136.984,00	0,00	1.029.671,00	541.166.655,00
Deletorio de otras cuentas por cobrar corrientes netas	0,00				0,00
Total cuentas comerciales por cobrar corrientes netas por prestación de servicios públicos y otras cuentas comerciales por cobrar corrientes netas	0,00	540.136.984,00	0,00	1.029.671,00	541.166.655,00
Cuentas comerciales por cobrar no corrientes por prestación de servicios públicos y otras cuentas por cobrar no corrientes [abstracto]					
Cuentas comerciales por cobrar no corrientes por prestación de servicios públicos					
Acueducto					
Acantillado					
Aseo					
Energía					
Gas Combustible por redes					
Gas Licuado de Petróleo					
Operador del sistema y administrador del mercado de energía (XM)					
Deletorio de cuentas comerciales por cobrar por prestación de servicios públicos no corrientes					0,00
Total cuentas comerciales por cobrar no corrientes netas por prestación de servicios públicos	0,00	0,00	0,00	1.495.821.232,00	1.495.821.232,00
Total	0,00	0,00	0,00	1.093.816.922,00	1.093.816.922,00
					402.004.310,00

Índice

Archivo: D:\CONT-08\OneDrive - EMPOCALDAS\CONTABILIDAD\COPIA SEGURIDAD BELE\CONT-06\EMP-MAN-CONT-06 - AXMO\SU - D\2023\INFORME TRIMESTRAL 2023\1 PRIMER TRIMESTRE 2022\IFE_Primer Trimestre_ID10_2023-03-31.xbrl

Empresa: IC

Vista: [900020] FC031 - Cuentas comerciales por cobrar y otras cuentas por cobrar

Eje X: N/A

Eje Y: N/A

Eje Z: Período Actual

	Valor cuentas comerciales por cobrar y otras cuentas por cobrar [miembro]				
	No vencidas [miembro]	Vencidas de 1 a 90 días [miembro]	Vencidas de 91 a 180 días [miembro]	Vencidas de 181 a 360 días [miembro]	Total [miembro]
					Vencidas de más de 360 días [miembro]
Cuentas comerciales por cobrar no corrientes por venta de bienes (abstracción)					
Cuentas comerciales por cobrar no corrientes brutas por venta de bienes					
Deletorio de cuentas por cobrar no corrientes por venta de bienes					
Total cuentas comerciales por cobrar no corrientes netas por venta de bienes					
Otras cuentas comerciales por cobrar no corrientes					319.613.171,00
Otras cuentas comerciales por cobrar brutas no corrientes					
Deletorio de otras cuentas por cobrar no corrientes					
Total otras cuentas comerciales por cobrar netas no corrientes					319.613.171,00
Total cuentas comerciales por cobrar netas no corrientes por prestación de servicios públicos y otras cuentas comerciales por cobrar netas no corrientes	0,00	0,00	0,00	0,00	319.613.171,00
Total cuentas comerciales por cobrar y otras cuentas por cobrar netas	1.277.635.803,00	3.115.452.925,00	1.533.771.826,00	38.535.892,00	3.992.327.547,00
					5.269.963.350,00
					0,00

VALOR CUENTAS COMERCIALES POR PAGAR

Detalle de cuentas comerciales por pagar, otras cuentas por pagar y otros pasivos financieros (abstracto)	Valor cuentas comerciales por pagar y otros pasivos financieros [miembro]				
	Total [miembro]				
	No vencidas [miembro]	Vencidas de 1 a 90 días [miembro]	Vencidas de 91 a 180 días [miembro]	Vencidas de 181 a 360 días [miembro]	Vencidas de mas de 360 días [miembro]
Cuentas comerciales por pagar	400.282.546,00				400.282.546,00
Otras cuentas por pagar					0,00
Total cuentas comerciales por pagar y otras cuentas por pagar	400.282.546,00				400.282.546,00
Obligaciones financieras	51.753.733.176,00				51.753.733.176,00
Obligaciones laborales	2.925.269.725,00				2.925.269.725,00
Total cuentas comerciales por pagar, otras cuentas por pagar y otros pasivos financieros	55.079.285.447,00				55.079.285.447,00

	Total por servicios [miembro]		
	Acueducto [miembro]	Alcantarillado [miembro]	
Detalle de ingresos y gastos del periodo [abstracto]			
Detalle de ingresos [abstracto]			
Ingresos de actividades ordinarias	38.520.393.609,00	21.770.688.877,00	60.291.082.486,00
Todos los demás ingresos	2.345.723.305,00	1.657.138.058,00	4.002.861.363,00
Total ingresos	40.866.116.914,00	23.427.826.935,00	64.293.943.849,00
Detalle de gastos [abstracto]			
Costos y gastos totales	36.720.260.034,00	20.618.105.373,00	57.338.365.407,00
Impuestos, tasas y contribuciones	1.343.328.393,00	2.746.079.305,00	4.089.407.698,00
Gastos financieros	2.060.059.206,00	1.536.554.624,00	3.596.613.830,00
Gasto por deterioro	165.846.129,00	87.492.871,00	253.339.000,00
Gasto por depreciación	2.846.397.670,00	2.022.004.658,00	4.868.402.328,00
Gasto por amortización	0,00	0,00	0,00
Gasto por provisiones	0,00	0,00	0,00

EMPOCALDAS S.A. E.S.P.
PROYECCION DECLARACION IMPUESTO INDUSTRIA Y COMERCIO - ENERO
AÑO GRAVABLE 2024

Seccional	Centro	Nit	Total Ingresos en el Municipio	Total Ingresos Gavables	Tarifa	Impuesto de Industria y Comercio	Avisos y Tableros	Sobretasa Bomberil	Total Impuesto a Cargo
Manizales	101	890.801.053	103.120.000,00	103.120.000	4	412.000	62.000	21.000	495.000
Aguadas	201	890.801.132	219.984.000,00	219.984.000	7	1.540.000	231.000	31.000	1.802.000
Anserma	202	890.801.139	308.890.000,00	308.890.000	5	1.544.000	232.000	-	1.776.000
Arauca	203	890.801.141	148.847.000,00	148.847.000	10	1.488.000	223.000	-	1.711.000
Arma	204	890.801.132	25.725.000,00	25.725.000	7	180.000	27.000	4.000	211.000
Belalcazar	205	890.802.650	79.718.000,00	79.718.000	7	558.000	84.000	28.000	670.000
Chinchina	206	890.801.133	1.324.961.000,00	1.324.961.000	10	13.250.000	1.988.000	1.060.000	16.298.000
Filadelfia	207	890.801.144	62.058.000,00	62.058.000	7	434.000	65.000	-	499.000
Guarinocito	208	890.801.130	52.121.000,00	52.121.000	8	417.000	63.000	6.000	486.000
Km	209	890.801.053	24.730.000,00	24.730.000	4	99.000	15.000	1.000	115.000
Dorada	210	890.801.130	1.590.821.000,00	1.590.821.000	8	12.727.000	1.909.000	191.000	14.827.000
Manzanares	211	890.802.505	92.683.000,00	92.683.000	10	927.000	139.000	28.000	1.094.000
Marmato	212	890.801.145	52.306.000,00	52.306.000	10	523.000	78.000	16.000	617.000
Marquetalia	213	890.801.147	93.028.000,00	93.028.000	8	744.000	112.000	22.000	878.000
Marulanda	214	890.801.146	13.736.000,00	13.736.000	7	96.000	14.000	2.000	112.000
Neira	215	890.801.135	195.157.000,00	195.157.000	10	1.952.000	293.000	-	2.245.000
Palestina	216	890.801.141	96.033.000,00	96.033.000	10	960.000	144.000	-	1.104.000
Riosucio	217	890.801.138	294.227.000,00	294.227.000	7	2.060.000	309.000	82.000	2.451.000
Risaralda	218	800.095.461	90.001.000,00	90.001.000	8	720.000	108.000	22.000	850.000
Salamina	219	890.801.131	161.131.000,00	161.131.000	7	1.128.000	169.000	113.000	1.410.000
Samaná	220	890.801.149	77.745.000,00	77.745.000	10	777.000	117.000	-	894.000
San José	221	810.001.998	41.074.000,00	41.074.000	10	411.000	62.000	-	473.000
Supia	222	890.801.150	318.918.000,00	318.918.000	7	2.232.000	335.000	-	2.567.000
Victoria	223	890.801.151	79.855.000,00	79.855.000	10	799.000	120.000	82.241	1.001.241
Viterbo	224	800.090.833	230.307.000,00	230.307.000	10	2.303.000	345.000	-	2.648.000
TOTAL			5.777.176.000,00	5.777.176.000	201	48.281.000	7.244.000	1.709.241	57.234.241

Declaración de Renta y Complementario o de Ingresos y Patrimonio para Personas Jurídicas y Asimiladas y Personas Naturales y Asimiladas no Residentes y Sucesiones Ilíquidas de Causantes no Residentes

Privada

1. Año		4. Número de formulario					
Datos del declarante	5. Número de Identificación Tributaria (NIT)	6. DV.	7. Primer apellido	8. Segundo apellido	9. Primer nombre	10. Otros nombres	
	11. Razón social EMPRESA DE OBRAS SANITARIAS EMPOCALDAS S.A. E.S.P.	890.803.239	9				
	Si es una corrección indique: 25. Cód.		26. No. Formulario anterior		12. Cód. Dirección Seccional	24. Actividad	
29. Fracción año gravable siguiente (Marque "X")		30. Renunció a pertenecer al Régimen		31. Vinculados al pago de obras por impuestos		32. Perdidas Fiscales	
33. Total costos y gastos de nómina		34. Aportes al sistema de seguridad social		35. Aportes al SENA, ICBF, cajas de compensación			
Patrimonio	Efectivo y equivalentes al efectivo	36	23.741.700.527	Renta Presuntiva	76	-	
	Inversiones e instrumentos financieros derivados	37	96.154.445	Renta Exenta	77	-	
	Cuentas, documentos y arrendamientos financieros por cobrar	38	3.793.471.484	Rentas gravables	78	-	
	Inventarios	39	5.805.535.270	Renta líquida gravable	79	1.776.420.994	
	Activos intangibles	40	98.834.079	Ingresos por ganancias ocasionales	80	-	
	Activos biológicos	41	-	Rentas deudoras régimen Ley 1116 de 2006, Decreto 560 y 772 de 2020	81	-	
	Propiedades, planta y equipo, propiedades de inversión y ANCMV	42	258.127.194.769	Utilización pérdidas fiscales acumuladas (inc. 2, art. 15 Decreto 772 de 2020).	82	-	
	Otros activos	43	6.561.470.924	Costos por ganancias ocasionales	83	-	
	Total patrimonio bruto (33 + 34 + 35 + 36 + 37 + 38 + 39 + 40)	44	298.224.361.497	Ganancias ocasionales no gravadas y exentas	84	-	
	Pasivos	45	70.988.739.541	Ganancias Ocasionales Gravadas	85	-	
Total patrimonio líquido (41 - 42)	46	227.235.621.957					
Ingresos	Ingresos brutos de actividades ordinarias	47	5.524.951.999	Impuesto sobre las rentas líquidas	86	621.747.348	
	Ingresos financieros	48	103.053.966		Sobre la renta líquida gravable	87	-
	Dividendos y/o participaciones no constitutivos de renta ni ganancia ocasional (incluye capitalizaciones no gravadas)	49	-		De dividendos y/o participaciones gravadas a la tarifa del 10% (base casilla 54).	88	-
	Dividendos y/o participaciones distribuidas por entidades no residentes en Colombia a una CHC y prima en colocación de	50	-		De dividendos y/o participaciones gravadas a la tarifa del artículo 240 E.T. (base casilla 55)	89	-
	Dividendos y/o participaciones gravadas a la tarifa general provenientes de sociedades y entidades extranjeras o de	51	-		De dividendos y/o participaciones gravadas a la tarifa del 27% (base casilla 56).	90	-
	Dividendos y/o participaciones gravadas recibidas por personas naturales sin residencia fiscal (año 2016 y anteriores).	52	-		De dividendos y/o participaciones gravadas a la tarifa del artículo 240 ET (base casilla 53)	91	-
	Dividendos y/o participaciones gravadas recibidas por personas naturales sin residencia fiscal (año 2017 y siguientes).	53	-		De dividendos y/o participaciones gravadas a la tarifa del 33% (base casilla 52)		
	Dividendos y/o participaciones gravadas al 10%, universitarias y/o participaciones gravadas a la tarifa general (E y sociedades extranjeras - utilidades generadas a partir del año 2017)	54	-		Total impuesto sobre las rentas líquidas gravables	92	621.747.348
	Dividendos y/o participaciones gravadas recibidas por personas naturales sin residencia fiscal (año 2017 y siguientes).	55	-		Descuentos tributarios	93	28.617.120
	Dividendos y/o participaciones gravadas al 10%, universitarias y/o participaciones gravadas a la tarifa general (E y sociedades extranjeras - utilidades generadas a partir del año 2017)	56	-		Impuesto neto de renta	94	593.130.228
	Dividendos y/o participaciones provenientes de proyectos calificados como megainversión gravadas al 27%	57	-	Impuesto de ganancias ocasionales	95	-	
	Otros ingresos	57	32.097.601	Descuento por impuestos pagados en el exterior por ganancias ocasionales	96	-	
	Total ingresos brutos (44 + 45 + 46 + 47 + 48 + 49 + 50 + 51 + 52)	58	5.660.103.566	Total impuesto a cargo	97	593.130.228	
	Devoluciones, rebajas y descuentos en ventas	59	59.741.815	Valor inversión obras por impuestos hasta el 50% del valor de la casilla 97 (Modalidad de pago 1)	98	-	
Ingresos no constitutivos de renta ni ganancia ocasional	60	-	Descuento efectivo inversión obras por impuestos	99	-		
Total ingresos netos (53 - 54 - 55)	61	5.600.361.751	Crédito fiscal artículo 256-1 ET	100	-		
Costos y deducciones	Costos	62	2.020.063.273	Liquidación privada	101	-	
	Gastos de administración	63	1.249.939.645		Anticipo renta liquidado año gravable anterior	102	-
	Gastos de distribución y ventas	64	-	Saldo a favor año gravable anterior sin solicitud de devolución y/o compensación	103	163.847.000	
	Gastos financieros	65	21.044.675	Retención	104	12.692.243	
	Otros gastos y deducciones	66	532.893.164	Otras retenciones	105	176.539.243	
	Total costos y gastos deducibles (57 + 58 + 59 + 60 + 61)	67	3.823.940.757	Total retenciones año gravable a declarar	106	-	
ESAL	Inversiones efectuadas en el año	68	-	Sobretasa instituciones	107	-	
	Inversiones liquidadas de periodos gravables anteriores	69	-		Anticipo sobretasa instituciones financieras año gravable anterior	108	-
Renta	Renta por recuperación de deducciones	70	-		Anticipo sobretasa instituciones financieras año gravable siguiente	109	-
	Renta Pasiva - ECE sin residencia fiscal en Colombia	71	-	Saldo a pagar por impuesto	110	416.590.985	
	Renta líquida ordinaria del ejercicio	72	1.776.420.994	Sanciones	111	-	
	Pérdida líquida del ejercicio	73	-	Total saldo a pagar	112	416.590.985	
	Compensaciones	74	-	Total saldo a favor	113	-	
	Renta Líquida	75	1.776.420.994	Valor impuesto exigible por Obras por Impuestos modalidad de pago 1	114	-	
			Valor total proyecto Obras por Impuestos Modalidad de pago 2	115	-		

EMPOCALDAS S.A. E.S.P.
PROYECCION DECLARACIÓN IMPUESTO INDUSTRIA Y COMERCIO - DICIEMBRE
AÑO GRAVABLE 2023

Seccional	(-) Ingresos Actividades no Sujetas	Total Ingresos Gavables	Tarifa	Impuesto de Industria y Comercio	Avisos y Tableros	Sobretasa Bomberil	Total Impuesto a Cargo	% Desc.	Descuento	Total Saldo a Cargo	Fecha Pronto Pago
Manizales	1.376.058.000	952.731.000	4	5.163.000	977.000	268.000	6.408.000	10%	651.500,00	5.756.500,00	28/02/2024
Aguadas	13.787.000	2.642.309.000	7	18.496.000	2.774.000	370.000	21.640.000	15%	2.774.400,00	18.865.600,00	31/03/2024
Anserma	104.533.000	3.704.775.000	5	18.524.000	2.779.000	-	21.303.000	-	-	21.303.000,00	31/03/2024
Arauca	12.473.000	1.122.792.000	10	11.228.000	1.684.000	-	12.912.000	15%	1.684.200,00	11.227.800,00	31/03/2024
Arma	2.161.000	320.396.000	7	2.243.000	336.000	45.000	2.624.000	15%	336.450,00	2.287.550,00	31/03/2024
Belalcazar	23.234.000	1.068.804.000	7	7.482.000	1.122.000	374.000	8.978.000	10%	748.200,00	8.229.800,00	28/02/2024
Chinchina	53.299.000	12.776.819.000	10	127.768.000	19.165.000	10.221.000	157.154.000	-	-	157.154.000,00	31/03/2024
Filadelfia	27.177.000	775.518.000	7	5.429.000	814.000	3.000	6.246.000	-	-	6.246.000,00	31/03/2024
Guarinocito	1.827.000	526.800.000	8	4.214.000	632.000	63.000	4.909.000	15%	632.100,00	4.276.900,00	28/02/2024
Km	9.715.000	337.928.000	4	1.352.000	203.000	10.000	1.565.000	10%	135.200,00	1.429.800,00	28/02/2024
Dorada	208.935.000	15.678.849.000	8	125.431.000	18.815.000	1.881.000	146.127.000	15%	18.814.650,00	127.312.350,00	28/02/2024
Manzanares	7.584.000	1.344.934.000	10	13.449.000	2.017.000	403.000	15.869.000	-	-	15.869.000,00	31/03/2024
Marmato	7.798.000	700.076.000	10	7.001.000	1.050.000	210.000	8.261.000	15%	1.050.150,00	7.210.850,00	31/03/2024
Marquetalia	17.988.000	1.185.134.000	8	9.481.000	1.422.000	284.000	11.187.000	15%	1.422.150,00	9.764.850,00	30/04/2024
Marulanda	4.208.000	159.934.000	7	1.120.000	168.000	22.000	1.310.000	15%	168.000,00	1.142.000,00	31/03/2024
Neira	2.087.000	2.279.757.000	10	22.798.000	3.420.000	-	26.218.000	-	-	26.218.000,00	30/03/2024
Palestina	13.458.000	1.143.822.000	10	11.438.000	1.716.000	-	13.154.000	15%	1.715.700,00	11.438.300,00	31/03/2024
Riosucio	183.866.000	3.537.663.000	7	24.764.000	3.715.000	991.000	29.470.000	10%	2.476.400,00	26.993.600,00	29/02/2024
Risaralda	17.232.000	1.031.796.000	8	8.254.000	1.238.000	248.000	9.740.000	-	-	9.740.000,00	31/03/2024
Salamina	376.420.000	1.893.489.000	7	13.254.000	1.988.000	1.325.000	16.567.000	-	-	16.567.000,00	27/03/2024
Samaná	10.535.000	1.225.965.000	10	12.260.000	1.839.000	245.000	14.344.000	15%	1.839.000,00	12.505.000,00	29/02/2024
San José	4.562.000	365.951.000	10	3.660.000	549.000	-	4.209.000	-	-	4.209.000,00	31/03/2024
Supia	4.442.000	3.415.770.000	7	23.910.000	3.587.000	-	27.497.000	10%	2.391.000,00	25.106.000,00	29/02/2024
Victoria	87.475.000	876.297.000	10	8.763.000	1.314.000	901.784	10.978.784	15%	1.314.450,00	9.664.333,88	30/04/2024
Viterbo	35.311.000	2.967.110.000	10	29.671.000	4.451.000	-	34.122.000	10%	2.967.100,00	31.154.900,00	31/03/2024
TOTAL	2.606.165.000	62.035.419.000	201	517.153.000	77.775.000	17.864.784	612.792.784		41.120.650	571.672.134	30/09/5005