	GESTIÓN DE CONTRATACIÓN		F-GC-29 Versión:07 2022-11-04
	LISTA CHEQUEO PAGO DE ACTAS - CONTRATOS PRESTACIÓN DE SERVICIOS Y CONSULTORÍA		

*Controlación*

# CONTRATO Y AÑO	0031/2023	Acta N°	8	1. VALOR INICIAL (incluido IVA)	33,600,000
				2. VALOR ADICIÓN (+)	16,800,000
CONTRATISTA	LUZ ADRIANA CARDONA CORREA			3. VALOR TOTAL (1+2)	50,400,000
NIT O CC:	30374524			4. VALOR ACTAS ANTERIORES (-)	29,400,000
CDP (#, rubro y fecha)	00063-21201010050205 Enero 1/2023 20230747-2120101005020501 Agosto28/2023			5. VALOR PRESENTE ACTA (-)	4,200,000
RP (#, rubro y fecha)	000141-21201010050205 Enero 5/2023 911-2120101005020501 Agosto 29/2023			6. VALOR NO EJECUTADO (3 - 4 - 5)	16,800,000

**OBJETO DEL CONTRATO:** PRESTACIÓN DE SERVICIOS COMO ADMINISTRADORA DEL SISTEMA DE COSTOS ABC, COMO HERRAMIENTA DE GESTIÓN, COMPLEMENTARIA A LA CONTABILIDAD, QUE PERMITA MEJORAR LA EFICIENCIA EN EL MANEJO DE LOS RECURSOS, FACILITE LA TOMA DE DECISIONES ADMINISTRATIVAS, EL MEJORAMIENTO CONTINUO DE LA EMPRESA Y, SUMINISTRO DE INFORMACIÓN A LOS DIFERENTES ORGANOS DE CONTROL.

TIPO DE RECURSOS	PROPIOS	CENTRO DE COSTOS y PROCEDIMIENTO
------------------	---------	----------------------------------

DOCUMENTO VERIFICADOS		# FOLIOS
1- Acta original	X	
2- Autoliquidaciones en Salud, Pensiones y Riesgos profesionales del personal empleado y del contratista (Personas naturales) o Certificado de Cumplimiento del Artículo 50 de la Ley 789/02 (Personas jurídicas).	X	
3- Tarjeta profesional y certificado de la Junta Central de contadores con fecha de expedición no mayor a tres meses (aplica cuando el certificado de parafiscales lo firma el Revisor Fiscal o el Contador).	N/A	
4- Factura (Régimen Común) o Factura equivalente (régimen simplificado).	X	
5- Pagos SENA y ICBF.	N/A	
6- Evaluación del Supervisor Formato F-GC-18 (Solo aplica para el acta final)	N/A	
7- Planillas de pago con firma de los trabajadores (cuando se cuente con personal a cargo).	N/A	
8- Informe de actividades a cargo del Supervisor.	X	
9- Certificado de paz y salvo de bienes a cargo del contratista expedido por la Sección Suministros de EMPOCALDAS S.A.E.S.P. (Aplica únicamente para acta de liquidación)	X	
10- Certificado de paz y salvo de entrega de archivos Formato F-GD-20 (Aplica únicamente para acta de liquidación)	X	
11- Certificado de existencia de factura electrónica como título valor	N/A	
12- Certificado expedido por el DAFP de aprobación del curso <b>Integridad, transparencia y lucha contra la corrupción</b> (aplica para el acta 1)	N/A	


**Nota:** Si pasados tres (3) días después del recibo de esta documentación el Supervisor del contrato no presenta correcciones, quedará en firme y será subida al SECOP.

Secretaría General CERTIFICA que el Supervisor del Contrato entregó la documentación para ser archivada en la carpeta correspondiente.




DOCUMENTOS ANEXOS CON DESTINO A TESORERIA	
Copia del acta	
Factura (Régimen Común) o Factura equivalente (régimen simplificado).	
Evaluación del Supervisor F-CG-18 (Solo aplica para el acta final).	
Informe de actividades a cargo del Supervisor.	
Autoliquidaciones en Salud, Pensiones y Riesgos profesionales del personal empleado y del contratista (Personas naturales) o Certificado de Cumplimiento del Artículo 50 de la Ley 789/02 (Personas jurídicas).	
Distribución por centro de costos. Formato F-GF-32 - Copia de este formato se debe entregar en Planeación y Proyectos _____ (firma de recibido)	
Copia del registro presupuestal	

Fecha de presentación 31 de agosto de 2023

DATOS DEL SUPERVISOR		
ESTEFANIA LONDOÑO OSORIO	JEFE SECCIÓN CONTABILIDAD	
NOMBRE	CARGO	

DATOS PARA LA TRANSFERENCIA DE PAGOS		
488403415000	Ahorros	Davivienda
CUENTA	TIPO DE CUENTA	BANCO

*30-08-23*  
*7*

## ACTA DE PAGO No. 8

**CONTRATO: No. 031 de 2023**

**OBJETO:** PRESTACION DE SERVICIOS COMO ADMINISTRADORA DEL SISTEMA DE COSTOS ABC, COMO HERRAMIENTA DE GESTIÓN, COMPLEMENTARIA A LA CONTABILIDAD, QUE PERMITA MEJORAR LA EFICIENCIA EN EL MANEJO DE LOS RECURSOS, FACILITE LA TOMA DE DECISIONES ADMINISTRATIVAS, EL MEJORAMIENTO CONTINUO DE LA EMPRESA Y, SUMINISTRO DE INFORMACIÓN A LOS DIFERENTES ORGANOS DE CONTROL.

**CONTRATISTA:** LUZ ADRIANA CARDONA CORREA

**VALOR DE LA CUENTA: \$ 4.200.000**

En el municipio de Manizales (Caldas) a los treinta y un (31) días del mes de agosto de 2023 se reunieron: **ESTEFANIA LONDOÑO OSORIO** Jefe de la Sección de Contabilidad de la Empresa de Obras Sanitarias de Caldas EMPOCALDAS S.A. E.S.P. y la contratista **LUZ ADRIANA CARDONA CORREA** con el fin de dar trámite al séptimo pago correspondiente al mencionado contrato.

RELACION DE PAGOS	
<b>VALOR CONTRATO + ADICIÓN</b>	<b>50.400.000</b>
ACTA 001	4.200.000
ACTA 002	4.200.000
ACTA 003	4.200.000
ACTA 004	4.200.000
ACTA 005	4.200.000
ACTA 006	4.200.000
ACTA 007	4.200.000
ACTA 008	4.200.000
VALOR EJECUTADO	33.600.000
<b>POR EJECUTAR</b>	<b>16.800.000</b>

No siendo otro el objeto de la presente acta se firma por quienes intervienen en ella.

  
**ESTEFANIA LONDOÑO OSORIO**  
JEFE SECCION CONTABILIDAD  
Supervisora del Contrato

  
**LUZ ADRIANA CARDONA CORREA**  
Contratista

Manizales, 31 de agosto de 2023


## INFORME DE SUPERVISIÓN

**LA JEFE DE LA DE SECCION DE CONTABILIDAD DE LA EMPRESA EMPOCALDAS S.A. E.S.P. EN CALIDAD DE SUPERVISORA DEL CONTRATO No. 031 de 2023**

### CERTIFICA QUE

La contratista **LUZ ADRIANA CARDONA CORREA** identificada con cedula de ciudadanía No. 30.374.524 cumplió con las obligaciones del contrato.

Para constancia se firma a los treinta y un (31) días del mes de agosto de 2023.



**ESTEFANIA LONDONO OSORIO**  
**JEFE SECCION CONTABILIDAD**  
Supervisora del contrato



## GESTIÓN FINANCIERA

DOCUMENTO SOPORTE EN ADQUISICIONES EFECTUADAS A SUJETOS  
NO OBLIGADOS A EXPEDIR FACTURA DE VENTA O DOCUMENTO  
EQUIVALENTE.

F-GF-02  
Versión: 07  
2023-02-22

Nit  
Dirección  
Responsabilidad Fiscal

890803239  
Av Santander 75 - 82  
R-99-PN

CIU  
Resolución DIAN  
Autorizada

3600  
18764032358620  
del 1 al 3000 Vig. 02/08/2023

### DATOS DOCUMENTO

PROVEEDOR	<u>Luz Adriana Cardona Correa</u>	NIT/CEDULA	<u>30.374.524</u>
DIRECCIÓN	<u>Carrera 19 Nro. 64A - 194</u>	CIUDAD	<u>Manizales</u>
TELÉFONO	<u>3014101593</u>	EMAIL	<u>lacardonacorra@gmail.com</u>
FORMA DE PAGO	<u>Transferencia</u>	MEDIO DE PAGO	<u>Instrumento no definido</u>
FECHA DE VENCIMIENTO	<u>31/08/2023</u>	RESPONSABILIDAD FISCAL	<u>R-99-PN</u>
SECCIONAL	<u>Manizales</u>	<input checked="" type="checkbox"/>	<u>OK</u>
CENTRO DE COSTO	<u>Contabilidad</u>	COD. CENTRO DE COSTO	<u>104007</u>
NRO. CONTRATO	<u>0031</u>		
ACTA NRO.	<u>8</u>		

### DESCRIPCIÓN DE LA OPERACIÓN

PRESTACION DE SERVICIOS COMO ADMINISTRADORA DEL SISTEMA DE COSTOS ABC, COMO HERRAMIENTA DE GESTIÓN, COMPLEMENTARIA A LA CONTABILIDAD, QUE PERMITA MEJORAR LA EFICIENCIA EN EL MANEJO DE LOS RECURSOS, FACILITE LA TOMA DE DECISIONES ADMINISTRATIVAS, EL MEJORAMIENTO CONTINUO DE LA EMPRESA Y, SUMINISTRO DE INFORMACIÓN A LOS DIFERENTES ORGANOS DE CONTROL.

TOTAL 4,200,000.00

VALOR EN LETRAS

Cuatro Millones Doscientos Mil pesos Mda/Cte

NOMBRE: LUZ ADRIANA CARDONA CORREA  
CÉDULA: 30.374.524

### DISTRIBUCIÓN COSTOS

ACUEDUCTO	2,788,380.00
ALCANTARILLADO	1,411,620.00
<b>TOTAL</b>	<b>4,200,000.00</b>





# **INFORME DE ACTIVIDADES**

---

# **AGOSTO 2023**

**Prestación de servicios como Administradora del Sistema de Costos ABC, como herramienta de gestión, complementaria a la contabilidad, que permita mejorar la eficiencia en el manejo de los recursos, facilite la toma de decisiones administrativas, el mejoramiento continuo de la Empresa y, suministro de información a los diferentes Órganos de control.**

Manizales, 31 de agosto de 2023

Doctora  
**ESTEFANIA LONDOÑO OSORIO**  
Jefe Sección de Contabilidad  
**EMPRESA DE OBRAS SANITARIAS DE CALDAS  
EMPOCALDAS S.A. E.S.P.**  
Manizales – Caldas

**Referencia:** Informe de Actividades correspondiente al mes de agosto de 2023

Con relación a la referencia y en cumplimiento de las obligaciones contractuales establecidas en el Contrato Nro. 0031 de Enero de 2023, suscrito entre la Empresa de Obras Sanitarias de Caldas – EMPOCALDAS S.A. E.S.P. y LUZ ADRIANA CARDONA CORREA, cuyo objeto es la "Prestación de servicios como administradora del sistema de costos ABC, como herramienta de gestión, complementaria a la contabilidad, que permita mejorar la eficiencia en el manejo de los recursos, facilite la toma de decisiones administrativas, el mejoramiento continuo de la empresa y, suministro de información a los diferentes órganos de control".

Anexo al presente documento encontrará:

- Planilla de Seguridad Social
- Documento Equivalente
- Informe de Actividades

Cordialmente,

  
**LUZ ADRIANA CARDONA CORREA**  
C.C. 30.374.524  
TP. 269297-7

# I. INFORME DE ACTIVIDADES

En cumplimiento con las obligaciones contractuales definidas en el Contrato de Prestación de Servicios Nro. 0031 se llevaron a cabo las siguientes actividades:

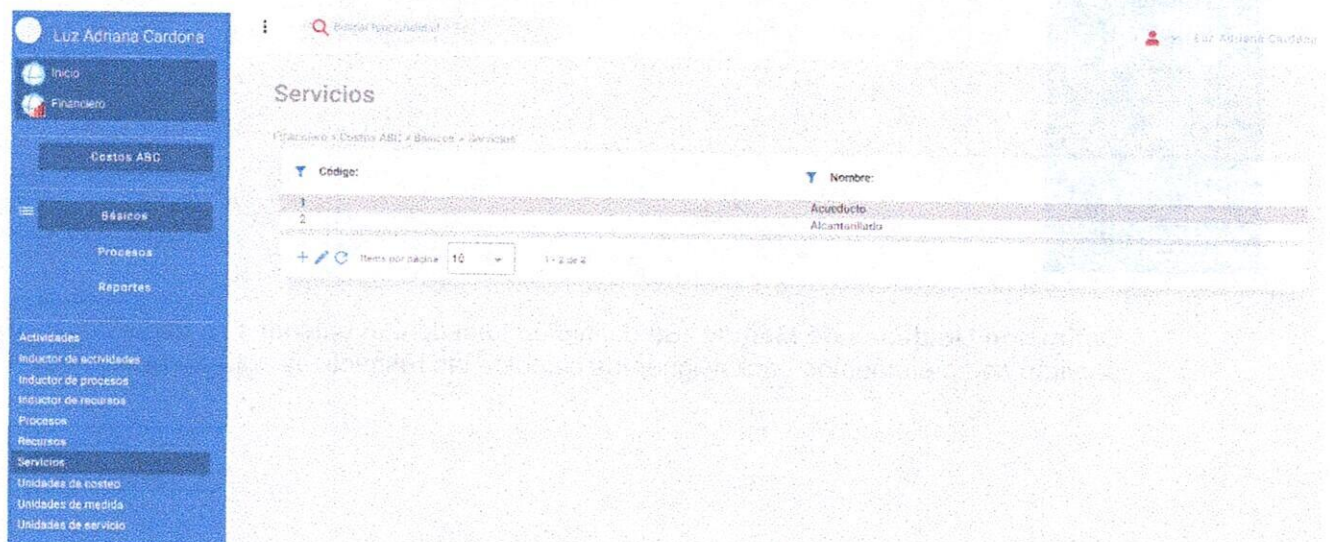
## 1. OPERACIÓN MÓDULO DE COSTOS

- **Definición Recursos:** Se realizó la parametrización de los recursos para cada una de las cuentas definidas en el plan contable.



Codigo	Codigo de cuenta
42211001	41111002
42211002	42211003
42211003	42211004
42211004	42211005
42211005	42211006
42211006	42211007
42211007	42211008
42211008	42211009
42211009	42211010
42211010	42211011
42211011	42211012
42211012	42211013
42211013	42211014
42211014	42211015
42211015	42211016
42211016	42211017
42211017	42211018
42211018	42211019
42211019	42211020
42211020	42211021
42211021	42211022
42211022	42211023
42211023	42211024
42211024	42211025
42211025	42211026
42211026	42211027
42211027	42211028
42211028	42211029
42211029	42211030
42211030	42211031
42211031	42211032
42211032	42211033
42211033	42211034
42211034	42211035
42211035	42211036
42211036	42211037
42211037	42211038
42211038	42211039
42211039	42211040
42211040	42211041
42211041	42211042
42211042	42211043
42211043	42211044
42211044	42211045
42211045	42211046
42211046	42211047
42211047	42211048
42211048	42211049
42211049	42211050
42211050	42211051
42211051	42211052

- **Definición Servicios:** Se definieron los servicios de acueducto y alcantarillado, de acuerdo con el modelo de costos de la Empresa.



Codigo	Nombre
1	Acueducto
2	Alcantarillado



- **Definición Unidades de Servicio:** Se definieron las unidades de servicio que conjuntamente determinarán el costo de los servicios de acueducto y alcantarillado.

Código	Nombre
101	Unidad de Servicio - Abastecimiento
102	Unidad de Servicio - Distribución
103	Unidad de Servicio - Conexión Acueducto
211	Unidad de Servicio - Recolección y Transporte
212	Unidad de Servicio - Tratamiento Aguas Residuales
213	Unidad de Servicio - Comercialización Alcantarillado

- **Definición Unidades de Costeo:** Se definieron las unidades de costeo o subunidades de negocio.

Código	Nombre
01	Unidad de Costeo - Manejo de Cuenta
02	Unidad de Costeo - Clientes
03	Unidad de Costeo - Captación
04	Unidad de Costeo - Tratamiento de Plantas
05	Unidad de Costeo - Matriz Secundaria
10	Unidad de Costeo - Sistema Sanitario o Combinado
15	Unidad de Costeo - Sistema Centralizado
74	Unidad de Costeo - Clientes Alcantarillado

- **Definición Unidades de Medida:** Se definió un total de 498 unidades de medida, las cuales servirán como elementos para asignar los costos a las respectivas actividades.

Luz Adriana Cardona

Inicio

Financiam

Costos ABC

Básicos

Procesos

Reportes

Actividades

Inductor de actividades

Inductor de procesos

Inductor de recursos

Procesos

Recursos

Servicios

Unidades de costos

Unidades de medida

Unidades de servicio

Unidades de medida

Financiero > Cartera 2023 > Base de datos > Unidades de medida

Codigo:	Nombre:	Valor:
001	Cartera Acueducto Aguadón	1.0
002	Cartera Acueducto Arsenia	1.0
003	Cartera Acueducto Arauca	1.0
004	Cartera Acueducto Arma	1.0
005	Cartera Acueducto Betólcasar	1.0
006	Cartera Acueducto Chimchú	1.0
007	Cartera Acueducto La Dorada	1.0
008	Cartera Acueducto Filadelfia	1.0
009	Cartera Acueducto Guafacón	1.0
010	Cartera Acueducto K 41	1.0
011	Cartera Acueducto Manzanares	1.0
012	Cartera Acueducto Marinato	1.0
013	Cartera Acueducto Marquetale	1.0
014	Cartera Acueducto Marulanda	1.0
015	Cartera Acueducto Neira	1.0
016	Cartera Acueducto Polespina	1.0
017	Cartera Acueducto Potosuño	1.0
018	Cartera Acueducto Rosarina	1.0
019	Cartera Acueducto Salamina	1.0
020	Cartera Acueducto Simons	1.0
021	Cartera Acueducto San José	1.0
022	Cartera Acueducto Sapia	1.0
023	Cartera Acueducto Victoria	1.0
024	Cartera Acueducto Vitorbo	1.0
025	Cartera Alcantarillado Aguadón	1.0
026	Cartera Alcantarillado Arsenia	1.0

1 - 100 de 416

## 2. INFORME DE COSTOS CONCEJO MUNICIPAL DE LA DORADA:

Por solicitud del jefe de presupuesto, se procedió a elaborar el informe de los gastos y costos generales para la Seccional de la Dorada correspondiente al periodo comprendido entre 01 de enero y el 30 de junio de 2023.

### REPORTES COSTOS Y GASTOS GENERALES SECCIONAL DE LA DORADA Enero a Junio de 2023

Detalle	Total
Vigilancia y Seguridad	7,441,470.04
Materiales y Suministros	12,784,910.78
Mantenimiento	60,162,308.52
Reparaciones	58,250,146.99
Servicios Públicos	62,293,539.69
Arrendamiento Operativo	6,548,527.00
Viáticos y Gastos De Viaje	6,578,356.29
Publicidad y Propaganda	32,882,982.18
Impresos, Publicaciones, Suscripciones	20,648,912.19
Fotocopias	9,189,783.96
Comunicaciones y Transporte	25,383,757.77
Seguros Generales	102,035,970.53
Combustibles y Lubricantes	62,403.34
Servicios de Aseo, Cafetería y Restaurante	12,646,528.00

**REPORTE COSTOS Y GASTOS GENERALES  
SECCIONAL DE LA DORADA  
Enero a Junio de 2023**

Detalle	Total
Procesamiento de Información	20,786,955.43
Bodegaje	13,407,800.16
Honorarios	394,755,702.76
Servicios	57,418,822.00
Otros Gastos Generales	1,098,365.97
Estudios y Proyectos	70,000.00
Toma de Lecturas	217,253,970.00
<b>Total</b>	<b>1,121,701,213.62</b>

Adicional a lo anterior, por solicitud del Jefe de Operación y Mantenimiento, se elaboró el estado de costos de la Empresa, a fin de contar con una herramienta que le permitiera contar con mas datos para la presentación ante el Honorable Concejo de la Dorada.

Se anexa:

- Informe de Costos a Junio 30 de 2023.

**3. ACTUALIZACIÓN COSTEO PLANTA DE TRATAMIENTO DE AGUAS RESIDUALES DE GUARINOCITO:**

Teniendo en cuenta que el equipo consultor tarifario se encuentra en proceso de actualización de los costos particulares, se procedió a actualizar el costo de operación de la Planta de Tratamiento de Aguas Residuales del Centro Poblado de Guarinocito para enviarlo a ECONTEC.

**COSTOS DE OPERACIÓN  
PTAR GUARINOCITO**

Concepto	Estimado Mensual	Estimado Anual
Personal	8,654,726	103,856,716
Energía	13,814,995	165,779,940
Combustible	120,000	1,440,000
Caracterizaciones	6,402,102	76,825,221
Adecuaciones	11,122,070	133,464,846
Póliza Seguro	1,269,596	15,235,158
<b>Totales</b>	<b>41,383,490</b>	<b>496,601,880</b>

#### 4. INFORMACIÓN FINANCIERA ESPECIAL TRIMESTRAL:

De acuerdo con lo dispuesto en la Resolución número 20201000055775, por la cual se establecen los requerimientos y plazos para el cargue de la información Financiera Especial – IFE, se procedió a elaborar los siguientes formatos para el primer trimestre de la vigencia 2023:

1. [210000] Estado de situación financiera
2. [310000] Estado de resultados
3. [900028t] FC05t - Cuentas comerciales por pagar, otras cuentas por pagar y otros pasivos
4. [900050t] FC08t - Información de ingresos y gastos de la entidad
5. [900060t] FC09t - Deterioro de activos

Aplicativo de reporte de información financiera con NIIF - Módulo Reportar - Google Chrome

No seguro http://www.sui.gov.co/niif-xbrl-trac/Inicio.jsf

Superservicios  
Superintendencia de Servicios Públicos Domiciliarios

28/08/2023 Superintendencia de Servicios Públicos Domiciliarios

Inicio » Mis cargues de información Usuario actual : CALDAS\_CALDAS

**Cargues de Información**  
Mis cargues de Información

**Información general**  
Inicio  
2019  
2018  
2017  
2016  
2015

**Mis Taxonomías**  
2023 - Resolución 414 - Informe Financiero Especial - Segundo trimestre  
Resolución 414 2022 Individual  
2023 - Resolución 414 - Informe Financiero Especial - Primer trimestre

**Mis cargues de información**

ID de la empresa	10					
Nombre de la empresa	EMPRESA DE OBRAS SANITARIAS DE CALDAS S. A. EMPRESA DE SERVICIOS PÚBLICOS					
2023	Trimestral	2023 - Resolución 414 - Informe Financiero Especial - Segundo trimestre	Individual	Certificado	14/08/2023	
2023	Trimestral	2023 - Resolución 414 - Informe Financiero Especial - Primer trimestre	Individual	Certificado	15/05/2023	
2022	Anual	Resolución 414 2022 Individual	Individual	Certificado	16/09/2023	
2022	Trimestral	2022 - Resolución 414 - Informe Financiero Especial - Cuarto trimestre	Individual	Certificado	22/02/2023	
2021	Trimestral	2021 - Resolución 414 - Informe Financiero Especial - Cuarto trimestre	Individual	Certificado	01/03/2022	
2022	Trimestral	2022 - Resolución 414 - Informe Financiero Especial - Tercer trimestre	Individual	Certificado	04/11/2022	
2022	Trimestral	2022 - Resolución 414 - Informe Financiero Especial - Primer trimestre	Individual	Certificado	12/05/2022	
2021	Anual	Resolución 414 2021 Individual	Individual	Certificado	25/10/2022	
2022	Trimestral	2022 - Resolución 414 - Informe Financiero Especial - Segundo bimestre	Individual	Certificado	12/08/2022	

Se anexa copia de los formatos antes mencionados.

#### 5. APOYO DEPARTAMENTO COMERCIAL.

Como apoyo a la Sección de Contabilidad, se llevaron a cabo las siguientes actividades:

- 1.1. **Progresividad Tarifaria del Servicio de Alcantarillado en Guarinocito:** De acuerdo con el proceso que viene desarrollando Empocaldas con el Municipio de Dorada en cuanto a la operación de la Planta de Tratamiento de Aguas Residuales y teniendo en cuenta que a la fecha la Empresa no presta el servicio de Alcantarillado en el corregimiento de Guarinocito y por tanto, no cobra tarifas; se procedió a revisar y modificar

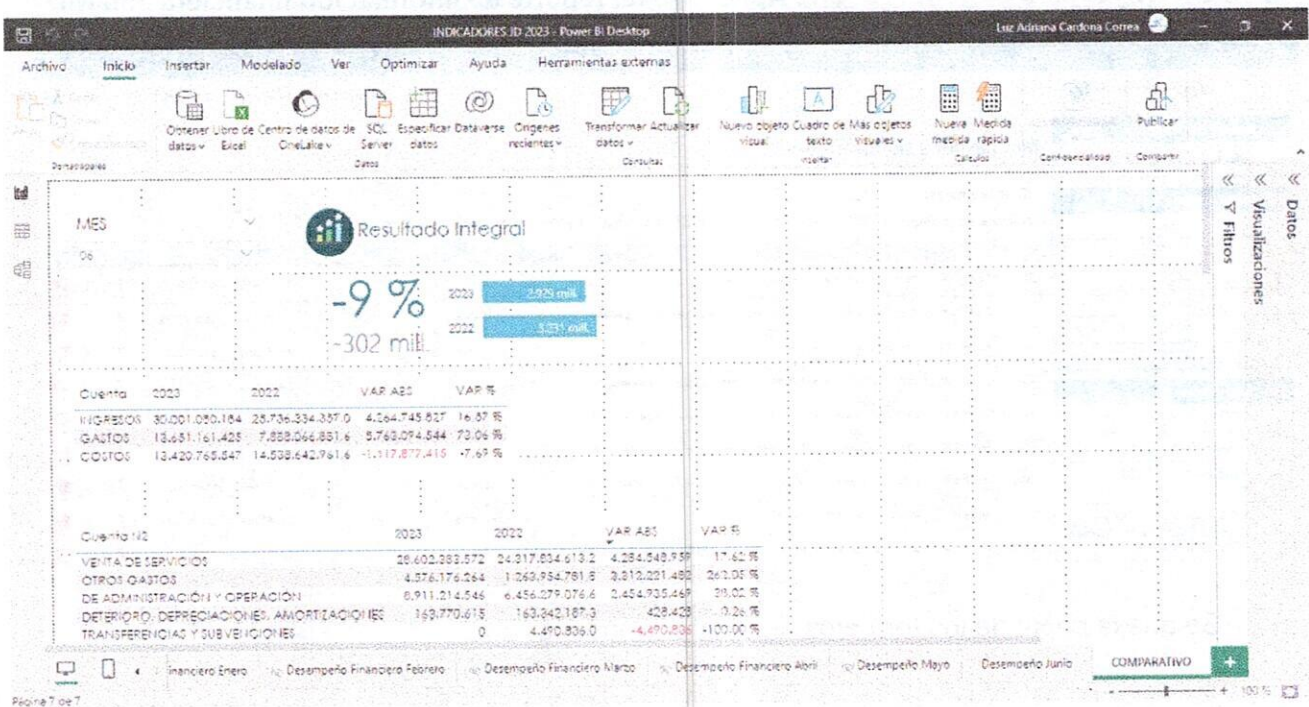
la presentación aportada por los consultores de ECONTEC, con el fin de llevar a la próxima Junta Directiva la propuesta para la aplicación progresiva de la tarifa del servicio de alcantarillado en el centro poblado de Guarinocito.

Se anexa presentación.

## 6. APOYO SECCIÓN DE CONTABILIDAD

Como apoyo a la Sección de Contabilidad, se llevaron a cabo las siguientes actividades:

- 1.1. Elaboración Indicadores para Junta Directiva:** Se elaboraron los indicadores de los Estados Financieros de Prueba correspondientes al mes de junio de 2023, con destino a la presentación por parte de la jefe de Sección de Contabilidad hacia la Junta Directiva, igualmente se construyó una vista en el tablero que permita realizar los respectivos análisis de las variaciones entre vigencias:



Se anexa:

- Tablero Indicadores Financieros.


- 1.2. Proyección Retención en la Fuente:** Como apoyo a la Sección y teniendo en cuenta que la funcionaria encargada del proceso se encontraba disfrutando su periodo de

vacaciones, se procedió a proyectar la retención en la fuente correspondiente al período de julio de 2023.

**PROYECCIÓN RETENCIÓN EN LA FUENTE**  
**Julio de 2023**

CONCEPTO	RENGLÓN	BASE	RETENCIÓN
Rentas de Trabajo	27	190,588,646.00	10,553,688.00
Honorarios	29	98,946,787.00	10,793,357.00
Servicios	31	372,165,040.00	13,612,731.12
Arrendamientos	33	26,975,379.00	944,137.00
Compras	36	218,594,572.00	5,315,566.75
Contratos de Construcción	38	2,781,320,739.00	55,626,413.00
Otros	41	69,142,154.00	2,419,977.00
			99,265,869.87
Contribuyentes Exonerados de aportes	42	5,650,709,181.00	124,316,000.00
Aut. Servicios	46	1,430,645,731.00	35,766,000.00
			160,082,000.00
A responsables del Impuesto sobre las Ventas	79	2,627,196.00	394,079.00
			394,079.00
			259,741,948.87
			259,742,458.87

Cordialmente,

  
**LUZ ADRIANA CARDONA CORREA**  
C.C. 30.374.524  
TP/ 269297-T

# ANEXOS

## INFORME DE COSTOS TOTAL jun-23

Concepto	Valor	Observación
Ingresos Operacionales	28,602,383,571.98	
Ingresos No Operacionales	1,398,696,611.64	Son los ingresos distintos a la prestación del servicio de acueducto y alcantarillado y en su mayor parte corresponden a Intereses Bancarios, Indemnizaciones de Aseguradoras y recuperación del deterioro de la cartera y provisiones administrativas.
<b>Total Ingresos</b>	<b>30,001,080,183.62</b>	
Gastos de Personal Administrativo	4,975,081,055.00	Incluye toda la carga prestacional y de seguridad social y parafiscales. En este grupo se encuentran los Honorarios 1.177 millones que es el gasto mas representativo,
Gastos Generales Administrativos	3,030,206,321.00	las polizas de seguros por 302 millones, mantenimiento de equipos y locafivos por 383 millones, impresos y publicaciones por 230 millones.
Impuesto de Renta	3,030,695,251.74	
Intereses de la Deuda	1,440,646,207.35	
Impuestos y contribuciones	905,927,170.04	Industria y Comercio 299 millones, Gravamen al movimiento financiero (4*mil) por 178 millones, contribuciones a la Super 173 millones y cuota de fiscalización a la Contraloría 147 millones
Amarizaciones y Depreciaciones	163,770,615.28	Sólo del equipo administrativo
Otros gastos	104,834,804.96	
<b>Total Gastos</b>	<b>13,651,161,425.36</b>	<b>El gasto administrativo solo equivale al 36% del total de los ingresos</b>
	46%	
Gastos de Personal Operativo	6,213,957,441.00	Incluye toda la carga prestacional y de seguridad social y parafiscales.
Materiales y Suministros	662,919,967.63	El rubro mas representativo son las sustancias químicas con 513 millones, elementos de acueducto con 67 millones y para los elementos de alcantarillo 28 millones.
Lectura, Distribución de Facturas, Crítica y Recaudo	940,992,421.00	
Tasas y Contribuciones	1,247,150,961.00	Tasa Retributiva 1.245 millones, estratificación por 4 millones y Tasa de Uso con 170 millones.
Estudios y Diseños, honorarios y Publicidad	341,397,311.00	
Servicios Públicos	557,834,770.00	
Pólizas de Seguros	478,737,958.00	
Mantenimientos	233,350,391.00	
Otros costos	311,246,353.00	Se encuentran comunicaciones y transporte, servicio de cafetería, utiles y suministros. Aunque es una cifra alto, esta no implica salida de efectivo, pero sí influye en el estado de resultado.
Depreciaciones	2,433,177,973.31	
<b>Total Costos</b>	<b>13,420,765,546.94</b>	<b>El costo operativo equivale al 45% del ingreso</b>
	45%	
<b>Utilidad de la Seccional</b>	<b>2,929,153,211.32</b>	<b>Margen de Rentabilidad</b>
	10%	



Índice

Archivo: D:\CONT-08\OneDrive - EMPOCALDAS\CONTABILIDAD\COPIA SEGURIDAD BELE\CONT-06\EMP-MAN-CONT-06 - AXMO\SUI - D\2023\INFORME TRIMESTRAL

Empresa: 10

Vista: [2100001] Estado de situación financiera

Eje X: N/A

Eje Y: N/A

Eje Z: Período Actual

Estado de situación financiera por servicio [partidas]	Total por servicios [miembro]		
	Acueducto [miembro]	Alcantarillado [miembro]	
<b>Activos [resumen]</b>			
<b>Activos corrientes [resumen]</b>			
Efectivo y equivalentes al efectivo	15,961,302,056.00	1,965,193,228.00	17,926,495,284.00
Efectivo y equivalente al efectivo de uso restringido	0.00	0.00	0.00
Cuentas comerciales por cobrar y otras cuentas por cobrar corrientes [Resumen]			
Cuentas comerciales por cobrar por prestación de servicios públicos corrientes	2,754,112,792.00	1,722,529,639.00	4,476,642,431.00
Cuentas comerciales por cobrar por venta de bienes	0.00	0.00	0.00
Otras cuentas por cobrar corrientes	1,951,058,529.00	987,725,219.00	2,938,783,748.00
<b>Total cuentas comerciales por cobrar y otras cuentas por cobrar corrientes</b>	<b>4,705,171,321.00</b>	<b>2,710,254,858.00</b>	<b>7,415,426,179.00</b>
Inventarios corrientes	4,697,363,779.00	1,148,251,384.00	5,845,615,163.00
Inversiones corrientes	0.00	0.00	0.00
Anticipo de impuestos	983,485,526.00	497,890,474.00	1,481,376,000.00
Otros activos financieros corrientes	0.00	0.00	0.00
Otros activos no financieros corrientes	642,203,724.00	325,116,240.00	967,319,964.00
<b>Activos corrientes totales</b>	<b>26,989,526,406.00</b>	<b>6,646,706,184.00</b>	<b>33,636,232,590.00</b>
<b>Activos no corrientes [resumen]</b>			
Propiedades, planta y equipo	147,689,062,046.00	88,425,943,493.00	236,115,005,539.00
Propiedades de inversión	0.00	0.00	0.00
Activos intangibles distintos a la plusvalía	68,217,153.00	34,534,999.00	102,752,152.00
Inversiones no corrientes	63,836,933.00	32,317,508.00	96,154,441.00
Cuentas comerciales por cobrar y otras cuentas por cobrar no corrientes [Resumen]			
Cuentas comerciales por cobrar por prestación de servicios públicos no corrientes	0.00	0.00	0.00
Cuentas comerciales por cobrar por venta de bienes no corrientes	0.00	0.00	0.00
Otras cuentas comerciales por cobrar y otras cuentas por cobrar no corrientes	1,245,850,196.00	437,772,532.00	1,683,622,728.00
<b>Total cuentas comerciales por cobrar y otras cuentas por cobrar no corrientes</b>	<b>1,245,850,196.00</b>	<b>437,772,532.00</b>	<b>1,683,622,728.00</b>
Inventarios no corrientes	0.00	0.00	0.00
Otros activos financieros no corrientes	0.00	0.00	0.00
Otros activos no financieros no corrientes	2,360,212,992.00	1,194,860,050.00	3,555,073,042.00
<b>Activos no corrientes totales</b>	<b>151,427,179,320.00</b>	<b>90,125,428,582.00</b>	<b>241,552,607,902.00</b>
<b>Total de activos</b>	<b>178,416,705,726.00</b>	<b>96,772,134,766.00</b>	<b>275,188,840,492.00</b>
<b>Patrimonio y pasivos [resumen]</b>			
<b>Pasivos [resumen]</b>			
<b>Pasivos corrientes [resumen]</b>			
Provisiones Corrientes	0.00	0.00	0.00
Cuentas por pagar y otras cuentas por pagar corrientes	0.00	0.00	0.00
Cuentas por pagar para la adquisición de bienes corrientes	330,264,452.00	167,196,690.00	497,461,142.00
Cuentas por pagar para la adquisición de servicios corrientes	255,745,110.00	129,471,202.00	385,216,312.00
Obligaciones financieras corrientes	1,371,636,645.00	821,176,849.00	2,192,813,494.00
Obligaciones laborales corrientes	1,445,637,529.00	695,113,464.00	2,140,750,993.00
Pasivo por impuestos corrientes, corriente	2,294,342,341.00	1,159,950,534.00	3,454,292,875.00
Otros pasivos corrientes	691,065,736.00	970,906,135.00	1,661,971,871.00
<b>Pasivos corrientes totales</b>	<b>6,388,691,813.00</b>	<b>3,943,814,874.00</b>	<b>10,332,506,687.00</b>
<b>Pasivos no corrientes [resumen]</b>			
Provisiones no Corrientes	739,336,371.00	374,289,734.00	1,113,626,105.00
Cuentas comerciales por pagar y otras cuentas por pagar no corrientes	0.00	0.00	0.00
Cuentas por pagar para la adquisición de bienes no corrientes	0.00	0.00	0.00
Cuentas por pagar para la adquisición de servicios no corrientes	0.00	0.00	0.00
Obligaciones financieras no corrientes	18,082,383,471.00	14,586,861,320.00	32,669,244,791.00
Obligaciones laborales no corrientes	0.00	0.00	0.00
Pasivo por impuestos corrientes, no corriente	0.00	0.00	0.00
Otros pasivos no corrientes	7,342,791,971.00	3,713,656,171.00	11,056,448,142.00
<b>Total de pasivos no corrientes</b>	<b>26,164,511,813.00</b>	<b>18,674,807,225.00</b>	<b>44,839,319,038.00</b>
<b>Total pasivos</b>	<b>32,553,203,626.00</b>	<b>22,618,622,099.00</b>	<b>55,171,825,725.00</b>
<b>Patrimonio [resumen]</b>			
Capital	58,947,248,347.00	29,842,099,975.00	88,789,348,322.00
Inversión suplementaria al capital asignado	0.00	0.00	0.00
Otras participaciones en el patrimonio	38,643,481.00	19,510,935.00	58,154,416.00
Superavit por revaluación	0.00	0.00	0.00
Otras Reservas	22,961,025,637.00	11,624,040,844.00	34,585,066,481.00
Ganancias acumuladas	63,916,584,635.00	32,667,860,913.00	96,584,445,548.00
Efectos por adopción NIF	0.00	0.00	0.00
<b>Patrimonio total</b>	<b>145,863,502,100.00</b>	<b>74,153,512,667.00</b>	<b>220,017,014,767.00</b>
<b>Total de patrimonio y pasivos</b>	<b>178,416,705,726.00</b>	<b>96,772,134,766.00</b>	<b>275,188,840,492.00</b>

Índice

Archivo: D:\CONT-08\OneDrive - EMPOCALDAS\CONTABILIDAD\COPIA SEGURIDAD BELE\CONT-06\EMP-MAH-CONT-06 - AXMO\SUI - D:\2023\INFORME TRIMESTRAL 2023\IFE\_PrimerTrimestre\_ID10\_2023-03-31.xls

Empresa: IG

Vista: IP00020| FC03|

Cuentas comerciales por cobrar y otras cuentas por cobrar

Eje X: N/A

Eje Y: N/A

Eje Z: Periodo Actual

Detalle de cuentas comerciales por cobrar y otras cuentas por cobrar por prestación de servicios públicos [abstracto]	Valor cuentas comerciales por cobrar y otras cuentas por cobrar [miembro]					
	Total [miembro]		Vencidas de 181 a 360 días [miembro]		Vencidas de más de 360 días [miembro]	
	No vencidas [miembro]	Vencidas de 1 a 90 días [miembro]	Vencidas de 91 a 180 días [miembro]	Vencidas de 181 a 360 días [miembro]	Vencidas de más de 360 días [miembro]	
Cuentas comerciales por cobrar corrientes por prestación de servicios públicos [abstracto]						
Cuentas comerciales por cobrar corrientes por prestación de servicios públicos y otras cuentas por cobrar corrientes de servicios públicos [abstracto]						
Cuentas comerciales por cobrar corrientes por prestación de servicios públicos [abstracto]						
Acueducto	804,394,669.00	1,598,948,271.00	127,331,833.00	142,713,284.00	1,149,911,540.00	3,018,704,928.00
Alcantarillado	586,614,232.00	842,412,705.00	81,091,238.00	89,645,193.00	461,211,354.00	1,474,360,490.00
Aseso						
Gas Combustible por redes						
Gas Licuado de Petróleo						
Operador del sistema y administrador del mercado de energía (XMI)						
Defensor de cuentas comerciales por cobrar corrientes por prestación de servicios públicos	0.00	0.00	135,195,067.00	157,928,530.00	1,114,508,291.00	1,407,631,888.00
<b>Total cuentas comerciales por cobrar corrientes netas por prestación de servicios públicos</b>	<b>1,391,008,901.00</b>	<b>2,441,360,976.00</b>	<b>73,228,004.00</b>	<b>74,429,947.00</b>	<b>496,614,603.00</b>	<b>3,085,633,530.00</b>
Cuentas comerciales por cobrar corrientes por venta de bienes [abstracto]						
Cuentas comerciales por cobrar corrientes brutas por venta de bienes						
Defensor de cuentas por cobrar corrientes por venta de bienes						
<b>Total cuentas comerciales por cobrar corrientes netas por venta de bienes</b>	<b>0.00</b>	<b>0.00</b>	<b>0.00</b>	<b>0.00</b>	<b>0.00</b>	<b>0.00</b>
Otras cuentas comerciales por cobrar corrientes						
Otras cuentas comerciales por cobrar corrientes brutas						
Defensor de otras cuentas por cobrar corrientes netas						
<b>Total otras cuentas comerciales por cobrar corrientes netas</b>	<b>2,937,791,827.00</b>	<b>0.00</b>	<b>0.00</b>	<b>0.00</b>	<b>991,921.00</b>	<b>2,938,783,748.00</b>
Total cuentas comerciales por cobrar corrientes netas por prestación de servicios públicos y otras cuentas comerciales por cobrar corrientes netas	<b>2,937,791,827.00</b>	<b>0.00</b>	<b>0.00</b>	<b>0.00</b>	<b>991,921.00</b>	<b>2,938,783,748.00</b>
Cuentas comerciales por cobrar no corrientes por prestación de servicios públicos y otras cuentas por cobrar prestación de servicios públicos [abstracto]						
Cuentas comerciales por cobrar no corrientes por prestación de servicios públicos [abstracto]						
Acueducto						
Alcantarillado						
Aseso						
Energía						
Gas Combustible por redes						
Gas Licuado de Petróleo						
Operador del sistema y administrador del mercado de energía (XMI)						
Defensor de cuentas comerciales por cobrar por prestación de servicios públicos no corrientes						
<b>Total cuentas comerciales por cobrar no corrientes netas por prestación de servicios públicos</b>	<b>0.00</b>	<b>0.00</b>	<b>0.00</b>	<b>0.00</b>	<b>0.00</b>	<b>0.00</b>
Cuentas comerciales por cobrar no corrientes por venta de bienes [abstracto]						

	Valor cuentas comerciales por cobrar y otras cuentas por cobrar [miembro]				
	Total [miembro]				
	No vencidas [miembro]	Vencidas de 1 a 90 días [miembro]	Vencidas de 91 a 180 días [miembro]	Vencidas de 181 a 360 días [miembro]	Vencidas de mas de 360 días [miembro]
Cuentas comerciales por cobrar no corrientes brutas por venta de bienes					
Deferrido de cuentas por cobrar no corrientes por venta de bienes					
<b>Total cuentas comerciales por cobrar no corrientes netas por venta de bienes</b>					
Otras cuentas comerciales por cobrar no corrientes					
Otras cuentas comerciales por cobrar brutas no corrientes					1,683,622,728.00
Deferrido de otras cuentas por cobrar no corrientes					
<b>Total otras cuentas comerciales por cobrar netas no corrientes</b>					1,683,622,728.00
Total cuentas comerciales por cobrar netas no corrientes por prestación de servicios publicos y otras cuentas comerciales por cobrar netas no corrientes	0.00	0.00	0.00	0.00	1,683,622,728.00
<b>Total cuentas comerciales por cobrar y otras cuentas por cobrar netas</b>	4,328,800,728.00	2,441,360,976.00	73,228,004.00	74,429,947.00	4,770,248,179.00
					9,099,048,907.00
					0.00

Indice

Archivo: D:\CONT-08\OneDrive - EMPOCALDAS\CONTABILIDAD\COPIA SEGURIDAD BELE\CONT-06\EMP-MAN-CONT-06 - AXMO\SUI - D\2023\INF  
 Empresa: 10

Vista: [3100001] Estado de resultados

Eje X: N/A

Eje Y: N/A

Eje Z: Periodo Actual

Estado de resultados por servicio [partidas]	Total por servicios [miembro]	
	Acueducto [miembro]	Alcantarillado [miembro]
<b>Ganancia (pérdida) [resumen]</b>		
Ingresos de actividades ordinarias	18,361,984,416.00	28,602,383,572.00
Costo de ventas	9,309,409,841.00	13,420,765,547.00
<b>Ganancia bruta</b>	<b>9,052,574,575.00</b>	<b>15,181,618,025.00</b>
Gastos de administración, operación y ventas	5,100,739,563.00	8,911,214,567.00
Otros ingresos	775,385,305.00	1,154,726,742.00
Otros gastos	112,276,469.00	163,836,915.00
<b>Ganancia (pérdida) por actividades de operación</b>	<b>4,614,943,848.00</b>	<b>7,261,293,285.00</b>
Ingresos financieros	161,971,596.00	243,969,869.00
Costos financieros	1,671,515,682.00	2,517,722,070.00
Otras ganancias (pérdidas)	0.00	0.00
<b>Ganancia (pérdida), antes de impuestos</b>	<b>3,105,399,762.00</b>	<b>4,987,541,084.00</b>
Gasto (ingreso) por impuesto de operaciones continuadas	1,854,814,415.00	2,793,815,958.00
<b>Ganancia (pérdida) procedente de operaciones continuadas</b>	<b>1,250,585,347.00</b>	<b>2,193,725,126.00</b>
Ganancia (pérdida) procedente de operaciones discontinuadas	0.00	0.00
<b>Ganancia (pérdida)</b>	<b>1,250,585,347.00</b>	<b>2,193,725,126.00</b>

## VALOR CUENTAS COMERCIALES POR PAGAR

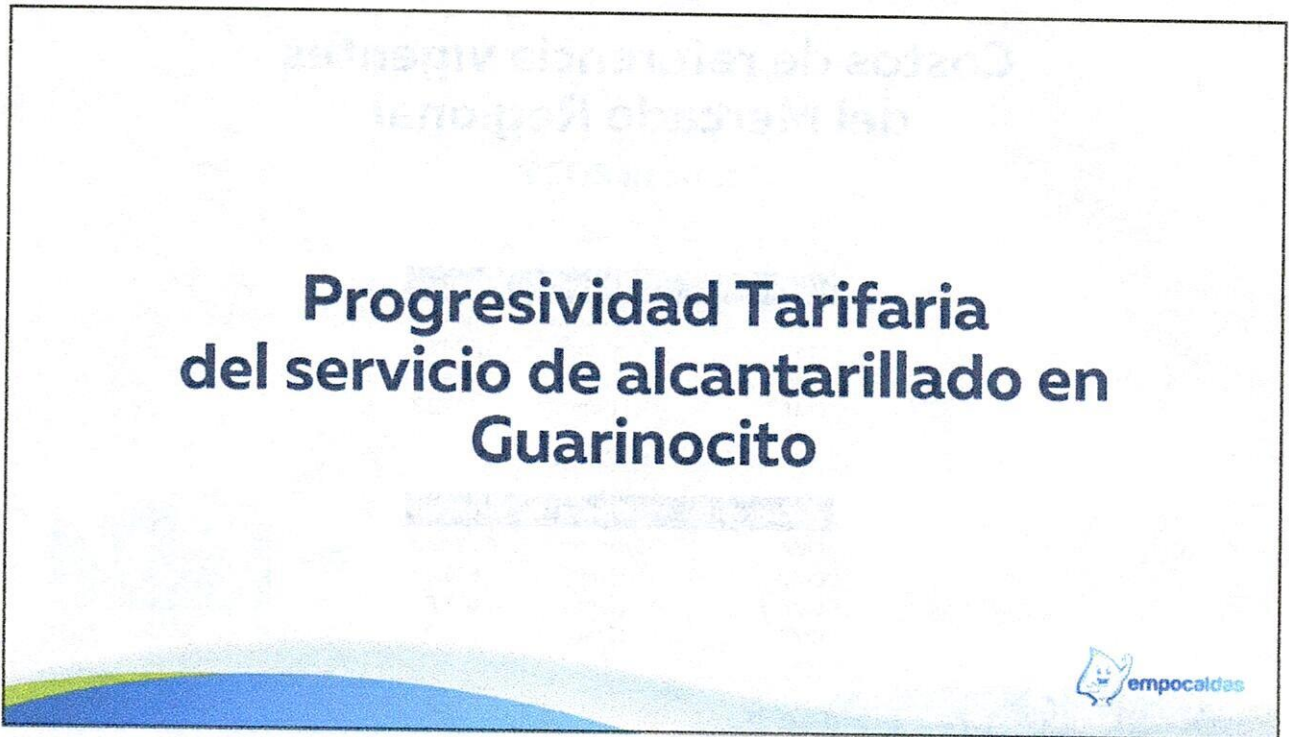
Valor cuentas comerciales por pagar y otros pasivos financieros [miembro]						
Total [miembro]						
		Vencidas [miembro]	Vencidas de más de 360 días [miembro]	Vencidas de 181 a 360 días [miembro]	Vencidas de 91 a 180 días [miembro]	Vencidas de 1 a 90 días [miembro]
		No vencidas [miembro]	Vencidas de 1 a 90 días [miembro]	Vencidas de 91 a 180 días [miembro]	Vencidas de 181 a 360 días [miembro]	Vencidas de más de 360 días [miembro]
Cuentas comerciales por pagar	882,677,454.00	882,677,454.00	0.00	0.00	0.00	0.00
Otras cuentas por pagar	0.00	0.00	0.00	0.00	0.00	0.00
<b>Total cuentas comerciales por pagar y otras cuentas por pagar</b>	<b>882,677,454.00</b>	<b>882,677,454.00</b>	<b>0.00</b>	<b>0.00</b>	<b>0.00</b>	<b>0.00</b>
Obligaciones financieras	34,862,058,285.00	34,862,058,285.00	0.00	0.00	0.00	0.00
Obligaciones laborales	2,140,750,993.00	2,140,750,993.00	0.00	0.00	0.00	0.00
<b>Total cuentas comerciales por pagar, otras cuentas por pagar y otros pasivos financieros</b>	<b>37,885,486,732.00</b>	<b>37,885,486,732.00</b>	<b>0.00</b>	<b>0.00</b>	<b>0.00</b>	<b>0.00</b>

**REDONDEADO**


	Total por servicios [miembro]		
	Acueducto [miembro]	Alcantarillado [miembro]	
Detalle de ingresos y gastos del periodo [abstracto]			
Detalle de ingresos [abstracto]			
Ingresos de actividades ordinarias	18,361,984,416.00	10,240,399,156.00	28,602,383,572.00
Todos los demás ingresos	937,356,901.00	461,339,710.00	1,398,696,611.00
<b>Total ingresos</b>	<b>19,299,341,317.00</b>	<b>10,701,738,866.00</b>	<b>30,001,080,183.00</b>
Detalle de gastos [abstracto]			
Costos y gastos totales	18,048,755,970.00	9,758,599,087.00	27,807,355,057.00
Impuestos, tasas y contribuciones	773,637,157.00	1,551,633,083.00	2,325,270,240.00
Gastos financieros	1,671,515,682.00	846,206,388.00	2,517,722,070.00
Gasto por deterioro	27,506,378.00	8,645,509.00	36,151,887.00
Gasto por depreciación	1,493,078,521.00	1,020,279,508.00	2,513,358,029.00
Gasto por amortización	0.00	0.00	0.00
Gasto por provisiones	0.00	0.00	0.00



1



2



## Antecedentes

- 1 EMPOCALDAS tiene costos de referencia del servicio de alcantarillado -aprobados por Junta Directiva - para el Mercado Regional.
- 2 Aplicando los subsidios y contribuciones definidos en cada municipio a esos costos de referencia, se obtienen las tarifas que se aplican en cada municipio.
- 3 Hasta la fecha, EMPOCALDAS S.A. E.S.P. no presta el servicio de alcantarillado en el corregimiento de Guarinocito y por tanto no cobra tarifas.
- 4 El Acuerdo No. 039 de 2018 del Honorable Concejo del Municipio de Dorada, establece factores de subsidio para el servicio de acueducto pero no para alcantarillado en el corregimiento de Guarinocito.
- 5 EMPOCALDAS pasará a prestar el servicio de alcantarillado en el corregimiento de Guarinocito, recibiendo las obras realizadas por el Departamento.



3

## Costos de referencia vigentes del Mercado Regional

\$ Abril 2023

Acueducto

Concepto	Unidad	Vigentes
CMA	(\$/sus/mes)	7.644,87
CMO	(\$/m <sup>3</sup> )	1.260,86
CMI	(\$/m <sup>3</sup> )	944,84
CMT	(\$/m <sup>3</sup> )	12,13

Alcantarillado

Concepto	Unidad	Vigentes
CMA	(\$/sus/mes)	4.388,37
CMO	(\$/m <sup>3</sup> )	536,22
CMI	(\$/m <sup>3</sup> )	833,62
CMT	(\$/m <sup>3</sup> )	113,91



En Guarinocito no se aplican tarifas de alcantarillado



4



## Impacto en la factura media sin aplicar gradualidad (\$ abril 2023)

Acueducto		A la factura de acueducto actual (\$45.305) se le adicionaría la factura de alcantarillado (\$29.612), lo que implicaría un incremento del 65,5% en la factura media por usuario
Concepto	Actual	
CF	7.645	
CC	37.661	
<b>TOTAL</b>	<b>45.305</b>	

Acueducto		Alcantarillado		
Concepto	Actual	Costo Referencia	Variación \$	Variación %
CF	-	4.389	4.389	No calculable*
CC	-	25.224	25.224	No calculable*
<b>TOTAL</b>	<b>-</b>	<b>29.612</b>	<b>29.612</b>	<b>No calculable*</b>
Total Factura (Acueducto + Alcantarillado)				
CF	7.645	12.033	4.389	57,4%
CC	37.661	62.884	25.224	67,0%
<b>TOTAL</b>	<b>45.305</b>	<b>74.918</b>	<b>29.612</b>	<b>65,4%</b>

\* Puesto que el valor inicial es cero, el incremento sería infinito  
Cálculos realizados a partir de un consumo promedio de 17 m3/suscriptor/mes.



5

## Impacto con gradualidad a 24 meses (\$ abril 2023)

Acueducto		Alcantarillado			
Concepto	Actual	Primera gradualidad	Variación %	Incrementos mensuales \$	Variación %
CF	7.645	183	100%	183	100%
CC	37.661	2.907	100%	970	33%
<b>TOTAL</b>	<b>45.305</b>	<b>3.090</b>	<b>100%</b>	<b>1.153</b>	<b>37%</b>
Total Factura Acueducto + Alcantarillado					
CF	7.645	7.828	2,4%	182,86	2,3%
CC	37.661	40.567	7,7%	970	2,4%
<b>TOTAL</b>	<b>45.305</b>	<b>48.395</b>	<b>6,8%</b>	<b>1.153</b>	<b>2,4%</b>

Nota. Cálculos realizados a partir de un consumo promedio de 17 m3/suscriptor/mes

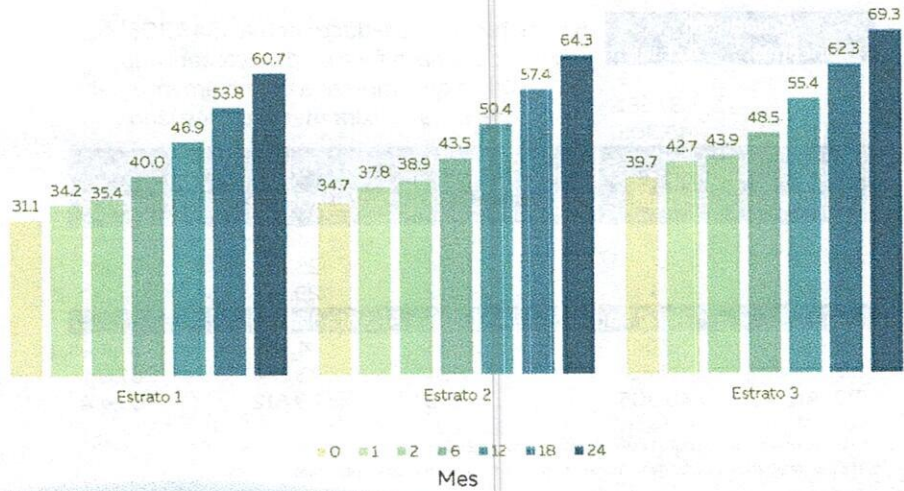


6

## Evolución de la factura en estratos 1, 2 y 3

Gradualidad a 24 meses - Escenario sin subsidios

(Miles de pesos de abril del 2023)

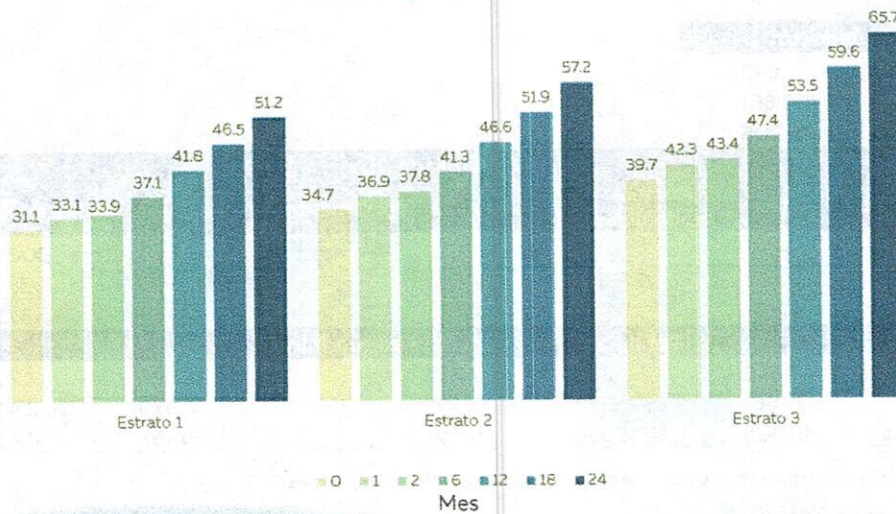


7

## Evolución de la factura en estratos 1, 2 y 3

Gradualidad a 24 meses - Escenario con subsidios

(Miles de pesos de abril del 2023)



8




9




10

# ESTADO DE SITUACIÓN FINANCIERA (PRUEBA)


## PERIODOS CONTABLES TERMINADOS AL 30/06/2023 Y 30/06/2022




**18 %**  
4.285 mill.




**6 %**  
1.254 mill.



**99 %**  
3.030 mill.



**-22 %**  
-307 mill.



**+262 %**  
3.312 mill.



**-9 %**  
-302 mill.




**+10 %**  
276.161 mill.



**+63 %**  
55.409 mill.



**+2 %**  
220.752 mill.



**14 %**  
20 %



EMPRESA DE OBRAS SANITARIAS DE CALDAS  
EMPOCALDAS S.A. E.S.P.  
NIT 890.803.239-9  
REGISTRO PRESUPUESTAL

FORMATO: F-GF-4

VERSION: 01

FECHA: 2023-01-C

Página de 1 de 1

REGISTRO PRESUPUESTAL

Número: 911

FECHA DE EXPEDICION: 29/08/2023

CERTIFICADO DE DISPONIBILIDAD N° 20230747

BENEFICIARIO Cardona Correa Luz Adriana


C.C. N° 30374524

PLAZO DE EJECUCION: Sin plazo

OBJETO: ADICION N°1 Y PRORROGA N°1 CONTRATO N°031 DE 2023

Con el presente acto administrativo se afecta de manera definitiva, la(s) apropiación (es) y no serán utilizadas con otro fin (Requisito de perfeccionamiento y anterior a la ejecución).

RUBRO APROPIACION	DESCRIPCION	VALOR
2120101005020501	Otros productos de la propiedad intelectual (honorarios)	16,800,000.00
<b>TOTAL, REGISTRO PRESUPUESTAL</b>		<b>16,800,000.00</b>



JOSE OSCAR BEDOYA AGUIRRE  
Jefe sección Presupuesto