




EMPOCALDAS S.A E.S.P
Estado de Situación Financiera Individual
Periodos contables terminados al 31/12/2016 y 31/12/2015
(cifras en pesos colombianos)

ACTIVOS	31/12/2016	31/12/2015
ACTIVO CORRIENTE		
Efectivo y equivalente al efectivo	8.289.224.396	12.039.457.980
Inversiones de administración de liquidez	0	
Cuentas por cobrar	5.745.949.379	5.576.758.761
Inventarios	1.551.500.653	1.558.459.653
Impuesto a las ganancias corriente	0	
Bienes y servicios pagados por anticipado	0	
Total activos corrientes	15.586.674.428	19.174.676.394
ACTIVO NO CORRIENTE		
Propiedades, planta y equipo	120.296.112.277	113.058.774.191
Propiedades de inversión	120.158.487.366	112.474.323.979
Inversión de administración de liquidez	0	0
Otros activos no corrientes	137.624.911	584.450.212
Total activos corrientes	15.586.674.428	19.174.676.394
TOTAL ACTIVO	135.882.786.705	132.233.450.585
PASIVOS		
PASIVOS CORRIENTES		
Cuentas por pagar	4.854.259.959	4.657.831.021
Impuesto a las ganancias corriente	917.224.022	883.106.373
Prestamos por pagar	718.144.175	712.138.492
Beneficios a los empleados	1.510.499.022	1.153.365.158
Total pasivos corrientes	8.000.127.178	7.406.441.044
PASIVOS NO CORRIENTES		
Prestamos por pagar	14.025.738.386	15.127.616.023
Provisiones	3.213.051.597	3.455.594.655
Otros pasivos	41.364.526	-11.968.760
Total pasivos no corrientes	17.280.154.509	18.571.241.918
TOTAL PASIVO	25.280.281.687	25.977.682.962
PATRIMONIO		
Capital fiscal	2.203.169.288	2.203.169.288
Reserva	30.855.094.360	28.854.695.983
Resultados de ejercicios anteriores	224.454.589	
Resultados del ejercicio	4.122.282.804	2.000.398.375
Otras partidas de patrimonio	73.197.503.977	73.197.503.977
TOTAL PATRIMONIO	110.602.505.018	106.255.767.623
TOTAL PASIVO MAS PATRIMONIO	135.882.786.705	132.233.450.585



CARLOS ARTURO AGUDELO MONTOYA
 Representante Legal



SANDRA MILENA MESA PARRA
 Contador TP 126635-T



CARLOS JULIO ARIAS MARIN
 C.P. Revisor Fiscal T.P. 37378-T
 En representación de Profesco

EMPOCALDAS S.A. E.S.P
Estado de Resultado Integral Individual
Periodos contables terminados al 31/12/2016 y 31/12/2015
(Cifras en pesos colombianos)

	01/01/2016 a 31/12/2016	01/01/2015 a 31/12/2015
Ingresos por prestación del servicio	34.620.650.602	30.127.399.547
Costo por prestación del servicio	19.993.842.179	19.126.494.575
Utilidad bruta	14.626.808.423	11.000.904.972
Gastos de administración y operación	7.816.652.103	6.647.799.822
Otros gastos generales	1.139.532.569	1.476.212.493
Utilidad operacional	5.670.623.751	2.876.892.657
Ingresos financieros	493.905.906	84.181.787
Gastos financieros	1.473.788.022	376.477.614
Otros ingresos y gastos no operacionales	1.243.417.818	695.261.807
Gastos por impuestos a las ganancias	1.811.876.649	1.279.460.262
Resultado del periodo	4.122.282.804	2.000.398.375
Ganancias en inversiones de administración de liquidez razonable con cambios en el otro resultado integral		
Resultado integral del periodo	4.122.282.804	2.000.398.375



CARLOS ARTURO AGUDELO MONTOYA
 Representante Legal



SANDRA MILENA MESA PARRA
 Contador TP 126635-T



CARLOS JULIO ARIAS MARIN
 C.P. Revisor Fiscal T.P. 37378-T
 En representación de Profesco

EMPRESA DE OBRAS SANITARIAS DE GALDAS " EMPOCALDAS S.A.
ESTADO DE FLUJOS DE EFECTIVO
POR LOS PERIODOS TERMINADOS AL 31 DE DICIEMBRE DE 2016 Y 2015
METODO INDIRECTO

	Diciembre de 2016	Diciembre de 2015
FLUJOS DE EFECTIVO DE LAS ACTIVIDADES DE OPERACIÓN		
UTILIDAD DEL EJERCICIO	4.122.283	2.000.399
MOVIMIENTO DE PARTIDAS QUE NO INVOLUCRAN EFECTIVO	4.653.527	3.576.036
Provisiones y Amortizaciones	0	0
Provisión para protección de propiedad planta y equipo	0	86.093
Provisión deudores	18.813	0
Provisión para obligaciones fiscales	-917.224	332.457
Depreciaciones	4.823.485	2.506.519
Amortización cálculo actuarial	0	0
Amortización software	627.412	252.088
Provisión para litigios y demandas	101.041	398.879
Pérdida en retiro de bienes	0	0
EFECTIVO GENERADO POR LA OPERACIÓN (GIF)	4.653.527	5.576.435
CAMBIOS EN ACTIVOS Y PASIVOS		
Deudores	315.589	(779.425)
Inventarios	-220.581	(366.633)
Otros activos	-527.256	(348.029)
Cuentas por pagar	523.873	9.542.358
Obligaciones Laborales	356.363	369.514
Pasivos Estimados	-242.543	(388.068)
Otros pasivos	19.387	45.497
EFECTIVO GENERADO EN CAMBIOS DE ACTIVOS Y PASIVOS	224.833	7.729.866
FLUJO NETO DE EFECTIVO EN ACTIVIDADES DE OPERACIÓN	4.878.360	13.306.301
FLUJO DE EFECTIVO DE LAS ACTIVIDADES DE INVERSIÓN		
Adquisición propiedad planta y equipo	-7.684.163	(2.505.305)
FLUJO NETO DE EFECTIVO EN ACTIVIDADES DE INVERSIÓN	-7.684.163	(2.505.305)
FLUJOS DE EFECTIVO DE LAS ACTIVIDADES DE FINANCIACIÓN		
Deuda Publica	-689.250	(698.511)
FLUJO NETO DE EFECTIVO EN ACTIVIDADES DE FINANCIACIÓN	-689.250	(698.511)
INCREMENTO (DISMINUCIÓN) NETO DEL EFECTIVO Y EQUIVALENTES AL EFECTIVO	(3.495.053)	10.102.485
EFECTIVO Y EQUIVALENTES AL INICIO DEL PERIODO	11.784.276	1.336.443
EFECTIVO Y EQUIVALENTES AL FINAL DEL PERÍODO	8.289.224	11.784.276



CARLOS ARTURO AGUDELO MONTOYA
 Representante Legal
 Ver certificación adjunta

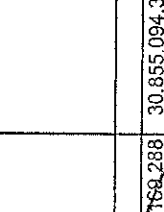

SANDRA MILENA MESA PARRA
 Contador TP 126635-T
 Ver certificación adjunta



CARLOS JULIO ARIAS MARIN
 C.P. Revisor Fiscal T.P. 37378-T
 En representación de Profesco
 Ver dictamen adjunto

EMPOCALDAS S.A. E.S.P
 Estado de Cambios en el Patrimonio Individual
 Periodos contables terminados el 31/12/2016 y 31/12/2015
 (Cifras en pesos colombianos)

	Capital fiscal	Reservas	Resultado del ejercicio	Resultado de ejercicios anteriores	Impactos por transición	Ganancias (perdidas) inversiones con cambios en ORI	Total Patrimonio
TRIMONIO 31 DIC 2015	2.203.169.288	28.854.695.984	2.000.398.375	0	73.197.503.977	0	106.255.767.624
Resultados del periodo			4.122.282.804				
Reserva mayor valor de la depreciación							
Resultados del ejercicio			0	224.454.589			
Impactos por transición							
Otro resultado integral del periodo							
Resultado integral del periodo TRIMONIO 31 DE DIC 2016	2.203.169.288	30.855.094.360	4.122.282.804	224.454.589	73.197.503.977		110.602.505.018


 CARLOS ARROYO AGUDELO MONTOYA
 Representante Legal


 SANDRA MILENA MESA PARRA
 Contador TP 126635-T


 CARLOS JULIO ARIAS MARIN
 C.P. Revisor Fiscal T.P. 37378-T
 En representación de Profesco