



EMPOCALDAS S.A.E.S.P
Estado de Situación Financiera Individual
Periodos contables terminados al 31/12/2017 y 31/12/2016
(cifras en pesos colombianos)

ACTIVOS	Revelacion	31/12/2017	31/12/2016
ACTIVO CORRIENTE			
Efectivo y equivalente al efectivo	3	5.258.386.830	8.289.224.396
Inversiones en controladas contabilizadas por metodo de participacion	4	39	0
Cuentas por cobrar	5	7.071.911.154	5.745.949.379
Inventarios	6	1.081.285.442	1.551.500.653
Total activos corrientes		13.411.583.465	15.586.674.428
ACTIVO NO CORRIENTE			
Propiedades, planta y equipo	7	203.409.284.253	120.158.487.366
Otros activos no corrientes	8	2.475.315.899	137.624.911
Total activos corrientes		13.411.583.465	15.586.674.428
TOTAL ACTIVO		219.296.183.616	135.882.786.705
PASIVOS			
PASIVOS CORRIENTES			
Cuentas por pagar	9	3.324.456.536	4.854.259.959
Impuesto a las ganancias corriente	10	1.923.323.716	917.224.022
Prestamos por pagar	11	1.939.250.000	718.144.175
Beneficios a los empleados	12	1.903.662.140	1.510.499.022
Total pasivos corrientes		9.090.692.392	8.000.127.178
PASIVOS NO CORRIENTES			
Prestamos por pagar	11	11.642.098.197	14.025.738.386
Provisiones	13	2.935.251.858	3.213.051.597
Otros pasivos	14	1.384.801.027	41.364.526
Total pasivos no corrientes		15.962.151.082	17.280.154.509
TOTAL PASIVO		25.052.843.474	25.280.281.687
PATRIMONIO			
Capital fiscal	15	81.376.408.791	2.203.169.288
Reserva	15	34.977.377.162	30.855.094.360
Resultados de ejercicios anteriores		0	224.454.589
Resultados del ejercicio		4.692.050.213	4.122.282.804
Otras partidas de patrimonio	15	73.197.503.977	73.197.503.977
TOTAL PATRIMONIO		194.243.340.142	110.602.505.018
TOTAL PASIVO MAS PATRIMONIO		219.296.183.616	135.882.786.705


CARLOS ARTURO AGUDELO MONTOYA
Representante Legal
Ver certificación adjunta


SANDRA MILENA MESA PARRA
Contador TP 126635-T
Ver certificación adjunta


CARLOS JULIO ARIAS MARIN
C.P. Revisor Fiscal T.P. 37378-T
En representación de Profesco
Ver dictamen adjunto



EMPOCALDAS S.A. E.S.P
Estado de Resultado Integral Individual
Periodos contables terminados al 31/12/2017 y 31/12/2016
(Cifras en pesos colombianos)


		01/01/2017 a	01/01/2016 a
	Revelacion	31/12/2017	31/12/2016
Ingresos por prestación del servicio	16	37.076.009.122	34.620.650.602
Costo por prestación del servicio	16	21.316.970.967	19.993.842.179
Utilidad bruta		15.759.038.155	14.626.808.423
Gastos de administración y operación	17	7.909.838.101	7.816.652.103
Otros gastos generales	18	569.907.082	1.139.532.569
Utilidad operacional		7.279.292.973	5.670.623.751
Ingresos financieros	19	326.392.797	493.905.906
Gastos financieros	20	1.338.962.622	1.473.788.022
Otros ingresos y gastos no operacionales	21	757.931.548	1.243.417.818
Gastos por impuestos a las ganancias	21	2.332.604.483	1.811.876.649
Resultado del periodo		4.692.050.213	4.122.282.804
Ganancias en inversiones de administración de liquidez			
razonable con cambios en el otro resultado integral			
Resultado integral del periodo		4.692.050.213	4.122.282.804


CARLOS ARTURO AGUDELO MONTOYA

Representante Legal
Ver certificación adjunta


SANDRA MILENA MESA PARRA

Contador TP 126635-T
Ver certificación adjunta


CARLOS JÚLIO ARIAS MARIN

C.P. Revisor Fiscal T.P. 37378-T


En representación de Profesco


Ver dictamen adjunto




EMPRESA DE OBRAS SANITARIAS DE CALDAS " EMPOCALDAS S.A.
ESTADO DE FLUJOS DE EFECTIVO INDIVIDUAL
POR LOS PERIODOS TERMINADOS A 31 DE DICIEMBRE DE 2017-2016
Cifras en pesos Colombianos

	NOTAS	01/01/2017 a 31/12/2017	01/01/2016 a 31/12/2016
ACTIVIDADES DE OPERACIÓN			
Recibidos por prestación de servicios		37.076.009.122	34.620.650.602
Recibido por rendimientos de equivalente al efectivo		326.392.797	493.905.906
Recaudado por retenciones IVA practicadas		126.454.865	125.798.299
Pagado por retenciones IVA practicadas		133.111.293	135.597.042
Pagado a Proveedores		5.012.571.176	7.618.572.420
pagado por seguros		1.191.801.133	1.252.078.132
Pagado por beneficios a los empleados		10.149.422.632	8.858.052.222
Pagado por aportes parafiscales		673.844.080	122.648.407
Pagado por servicios publicos		73.212.739	71.376.492
Pagado por honorarios		694.405.050	354.058.223
Pagado en litigios y demandas		0	290.439.821
Pagado por impuesto a la ganancia		1.653.195.000	1.037.960.000
Reclasificación del efectivo de uso restringido	11	226.699.332	0
FLUJO DE EFECTIVO NETO EN ACTIVIDADES DE OPERACIÓN		17.467.684.619	15.499.572.048
ACTIVIDADES DE INVERSION			
Recibido en venta de inversiones de administracion de liquidez		0	0
Recibido por rendimientos de inversiones de administracion de liquidez		0	0
Recibido por rentas de propiedades de inversion		0	0
Pagado en adquisicion de inversiones de administracion de liquidez		0	0
FLUJO DE EFECTIVO NETO EN ACTIVIDADES DE INVERSION		0	0
ACTIVIDADES DE FINANCIACION			
Pagos de prestamos		3.101.784.363	1.095.065.782
FLUJO DE EFECTIVO NETO EN ACTIVIDADES DE FINANCIACION		3.101.784.363	1.095.065.782
Flujo de efectivo del periodo		-3.030.837.566	-3.495.052.089
Saldo inicial del efectivo y equivalentes al efectivo		8.289.224.396	11.784.276.485
Saldo final de efectivo y equivalentes al efectivo		5.258.386.830	8.289.224.396


CARLOS ARTURO AGUBELO MONTOYA
Representante Legal
Ver certificación adjunta



SANDRA MILENA MESA PARRA
Contador TP 126635-T
Ver certificación adjunta


CARLOS JULIO ARIAS MARIN
C.P. Revisor Fiscal T.P. 37378-T
En representación de Profesco
Ver dictamen adjunto



EMPOCALDAS S.A. E.S.P
Estado de Cambios en el Patrimonio Individual
Periodos contables terminados el 31/12/2017 y 31/12/2016
(Cifras en pesos colombianos)

	Capital fiscal	Reservas	Resultado del ejercicio	Resultado de ejercicios anteriores	Impactos por transición	Ganancias (perdidas) inversiones con cambios en ORI	Total Patrimonio
PATRIMONIO 31 DIC 2016	2.203.169.289	30.855.094.360	4.122.282.803	224.454.588	73.197.503.977	0	110.602.505.017
Resultados del periodo	0	0	4.692.050.213	0	0	0	0
Reserva mayor valor de la depreciación	0	0	0	0	0	0	0
Impactos por transición	0	0	0	0	0	0	0
Otro resultado integral del periodo	0	0	0	0	0	0	0
Resultado integral del periodo	0	0	0	0	0	0	0
PATRIMONIO 31 DE DIC 2017	81.376.408.791	34.977.377.162	4.692.050.213	0	73.197.503.977	0	194.243.340.142


CARLOS ARTURO AGUDEO MONTOYA
 Representante Legal
 Ver certificación adjunta


CARLOS JULIO ARIAS MARIN
 C.P. Revisor Fiscal T.P. 37378-T
 En representación de Profesco
 Ver dictamen adjunto


SANDRA MILENA MESA PARRA
 Contador TP 126635-T
 Ver certificación adjunta